



Fenster-  
pakete mit  
bis zu  
**CHF 200.-**  
Preisvorteil



# VELUX Lichtband – bodentiefe Dachfenster

Preisliste – gültig ab 1.4.2024

# VELUX Lichtband – bodentiefe Dachfenster

Ein Ausblick vom Boden bis zur Decke und lichtdurchflutete Räume – diesen Wohnkomfort können Sie Ihren Kunden mit der VELUX Lichtlösung LICHTBAND bieten. Die Verlängerung von Dachfenstern in der Dachschräge nach unten schafft zudem mehr Lichteinfall.

## Aus eins mach zwei

Das Lichtband mit feststehendem Untenelement GIU/GIL zeichnet sich besonders durch den einfachen Einbau für den Handwerker aus. Es ist sowohl im Austausch, als auch im Neueinbau die ideale Lösung für mehr Tageslicht und Ausblick, da in der Regel kein zusätzlicher Wechsel erforderlich ist.

## Fensterpaket aus Dachfenster und Zusatzelement unten mit einer Paket-Bestellnummer\*

### Bestellbeispiel:

Klappflügel Fenster GPU,  
Grösse MK06, Kunststoff,  
Thermo 2, Kupfer  
+  
Zusatzelement GIU,  
Grösse MK34, Kunststoff,  
Thermo 2, Kupfer

**1 x GPU MK06 S11004:  
CHF 2358.– (statt 2558.–)**



Fensterpaket  
mit GIU/GIL  
und bis zu  
**CHF 200.–**  
Preisvorteil



Bodentiefe  
Fensterfläche



Mehr Ausblick  
ins Freie



Einfacher  
Einbau

TIPP

## Hitzeschutz

Vielfältige Möglichkeiten für optimalen Hitzeschutz je nach Bedarf der Tageslichtregulierung: SMG, SSI, MSI



Aussenrollladen – SMG



Solar-Hitzeschutz-Markisette Verdunkelung – SSI



Solar-Hitzeschutz-Markisette Tageslicht – MSI

\*Eindeckrahmen sowie Dämm- und Anschlussprodukte müssen separat bestellt werden.

# VELUX Fensterpaket GPU+GIU Kunststoff, Aluminium

Klappflügel Fenster mit Untenelement, manuell



## Rahmenmaterial



Kunststoff weiss  
(Polyurethan-Oberfläche mit Holzkern)

## Aussenverblechungen



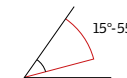
Aluminium

## Verglasungen

	Thermo 1	Thermo 2
Verglasungsart	2-fach	3-fach
$U_w$ W/(m <sup>2</sup> K)	<b>1,3</b>	<b>1,0</b>
$U_g$ W/(m <sup>2</sup> K)	1,0	0,6
g	0,46	0,44
$R_w$ (C;C <sub>v</sub> ) dB	<b>35</b> <b>(-1;-3)</b>	<b>37</b> <b>(-2;-4)</b>
$\tau_v/\tau_{uv}$	0,68/0,05	0,62/0,05
<b>Luftdurchlässigkeit</b> Klasse	<b>4<sup>1</sup></b>	<b>4<sup>1</sup></b>

**fett = Fenster als Ganzes**, mager = Scheibe allein

## Dachneigungsbereich



Je nach Wahl der Eindeckrahmen.

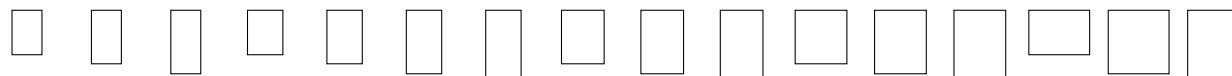
## Hinweise

- Auch mit anderen Eindeckrahmentypen erhältlich.
- Für mehr Wohnkomfort ideal kombinierbar mit passenden Hitze- und Sonnenschutzprodukten

Mehr Infos siehe VELUX Preiskatalog, gültig ab 1.4.2024.

Größenbezeichnung der Fenster  
Blendrahmenaussenmasse der Fenster in cm

FK04 66x98   FK06 66x118   FK08 66x140   MK04 78x98   MK06 78x118   MK08 78x140   MK10 78x160   PK06 94x118   PK08 94x140   PK10 94x160   SK06 114x118   SK08 114x140   SK10 114x160   UK04 134x98   UK08 134x140   UK10 134x160   Ⓛ  
AT



## Fensterpakete

	GPU S10006	Fensterpaket GPU+GIU Thermo 1, Alu grau, Kunststoff		1662.-	1760.-	1705.-	1780.-	1861.-	2012.-	1925.-	2126.-	2251.-	2173.-	2290.-	2415.-		2529.-		10
	Preisvorteil im Vergleich zum Einzelkauf			185.-	196.-	189.-	198.-	200.-	200.-	200.-	200.-	200.-	200.-	200.-	200.-		200.-		
	GPU S10004	Fensterpaket GPU+GIU Thermo 2, Alu grau, Kunststoff		1875.-	2000.-	1929.-	2025.-	2121.-	2294.-	2193.-	2424.-	2568.-	2479.-	2613.-	2757.-		2889.-		10
	Preisvorteil im Vergleich zum Einzelkauf			200.-	200.-	200.-	200.-	200.-	200.-	200.-	200.-	200.-	200.-	200.-	200.-		200.-		

## Fensterelement oben: Eindeckrahmen/BDX (nicht im Fensterpaket enthalten)

EDW 2000	Profilierte Bedachungsmaterialien, Alu grau, inkl. Wärmedämmrahmen-Set BDX		179.-	192.-	184.-	192.-	205.-	220.-	210.-	220.-	232.-	227.-	232.-	242.-		258.-		2/6 <sup>2</sup>
----------	---	--	-------	-------	-------	-------	-------	-------	-------	-------	-------	-------	-------	-------	--	-------	--	------------------

## Fensterelement unten: Eindeckrahmen/BDX (nicht im Fensterpaket enthalten)

ETW 2000	Eindeckrahmen für GIU für profilierte Bedachungsmaterialien, Alu grau, inkl. Wärmedämmrahmen-Set BDX		WK34	WK34	WK34	WK34	WK34	WK34	WK34	WK34	WK34	WK34	WK34	WK34	WK34	WK34	WK34	6
----------	---	--	------	------	------	------	------	------	------	------	------	------	------	------	------	------	------	---

## Gesamtpreis LICHTBAND Ausführung Thermo 1

1953.- 2064.- 2001.- 2084.- 2178.- 2344.- 2247.- 2458.- 2595.- 2512.- 2634.- 2769.- 2899.- 10

## Gesamtpreis LICHTBAND Ausführung Thermo 2

2166.- 2304.- 2225.- 2329.- 2438.- 2626.- 2515.- 2756.- 2912.- 2818.- 2957.- 3111.- 3259.- 10

<sup>1</sup> GPU in der Grösse PK10: Luftdurchlässigkeit Klasse 3

<sup>2</sup> Die Lieferzeit für die Grössen FK08, MK10, PK06, PK08, SK08 und SK10 beträgt 6 AT

# VELUX Fensterpaket GPU+GIU Kunststoff, Kupfer

Klappflügel Fenster mit Untenelement, manuell



## Rahmenmaterial



Kunststoff weiss  
(Polyurethan-Oberfläche mit Holzkern)

## Aussenverblechungen



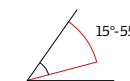
Kupfer

## Verglasungen

	Thermo 1	Thermo 2
Verglasungsart	2-fach	3-fach
$U_w$ W/(m <sup>2</sup> K)	<b>1,3</b>	<b>1,0</b>
$U_g$ W/(m <sup>2</sup> K)	1,0	0,6
g	0,46	0,44
$R_w$ (C;C <sub>v</sub> ) dB	<b>35</b> <b>(-1;-3)</b>	<b>37</b> <b>(-2;-4)</b>
$\tau_v/\tau_{uv}$	0,68/0,05	0,62/0,05
<b>Luftdurchlässigkeit</b> Klasse	<b>4<sup>1</sup></b>	<b>4<sup>1</sup></b>

**fett = Fenster als Ganzes**, mager = Scheibe allein

## Dachneigungsbereich



Je nach Wahl der Eindeckrahmen.

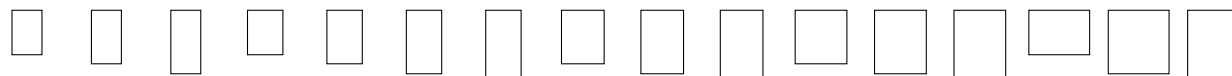
## Hinweise

- Auch mit anderen Eindeckrahmentypen erhältlich.
- Für mehr Wohnkomfort ideal kombinierbar mit passenden Hitze- und Sonnenschutzprodukten

Mehr Infos siehe VELUX Preiskatalog, gültig ab 1.4.2024.

Größenbezeichnung der Fenster  
Blendrahmenaussemasse der Fenster in cm

FK04 66x98   FK06 66x118   FK08 66x140   MK04 78x98   MK06 78x118   MK08 78x140   MK10 78x160   PK06 94x118   PK08 94x140   PK10 94x160   SK06 114x118   SK08 114x140   SK10 114x160   UK04 134x98   UK08 134x140   UK10 134x160   AT



## Fensterpakete

	GPU S11006	Fensterpaket GPU+GIU Thermo 1, Kupfer, Kunststoff		1915.-	2043.-	1970.-	2068.-	2166.-	2343.-	2241.-	2477.-	2624.-	2533.-	2670.-	2818.-		2952.-		10
	Preisvorteil im Vergleich zum Einzelkauf			200.-	200.-	200.-	200.-	200.-	200.-	200.-	200.-	200.-	200.-	200.-	200.-		200.-		
	GPU S11004	Fensterpaket GPU+GIU Thermo 2, Kupfer, Kunststoff		2182.-	2329.-	2245.-	2358.-	2471.-	2675.-	2557.-	2828.-	2998.-	2893.-	3051.-	3221.-		3375.-		10
	Preisvorteil im Vergleich zum Einzelkauf			200.-	200.-	200.-	200.-	200.-	200.-	200.-	200.-	200.-	200.-	200.-	200.-		200.-		

## Fensterelement oben: Eindeckrahmen/BDX (nicht im Fensterpaket enthalten)

EDW 2100	Profilierte Bedachungsmaterialien, Kupfer, inkl. Wärmedämmrahmen-Set BDX		320.-	343.-	329.-	343.-	366.-	392.-	376.-	392.-	415.-	405.-	415.-	432.-		461.-		2/10 <sup>2</sup>
----------	--	--	-------	-------	-------	-------	-------	-------	-------	-------	-------	-------	-------	-------	--	-------	--	-------------------

## Fensterelement unten: Eindeckrahmen/BDX (nicht im Fensterpaket enthalten)

ETW 2100	Eindeckrahmen für GIU für profilierte Bedachungsmaterialien, Kupfer, inkl. Wärmedämmrahmen-Set BDX		WK34	WK34	WK34	WK34	WK34	WK34	WK34	WK34	WK34	WK34	WK34	WK34	WK34	WK34	WK34	15
----------	--	--	------	------	------	------	------	------	------	------	------	------	------	------	------	------	------	----

## Gesamtpreis LICHTBAND Ausführung Thermo 1

2435.- 2586.- 2499.- 2611.- 2732.- 2935.- 2817.- 3069.- 3239.- 3138.- 3285.- 3450.- 3613.- 15

## Gesamtpreis LICHTBAND Ausführung Thermo 2

2702.- 2872.- 2774.- 2901.- 3037.- 3267.- 3133.- 3420.- 3613.- 3498.- 3666.- 3853.- 4036.- 15

<sup>1</sup> GPU in der Grösse PK10: Luftdurchlässigkeit Klasse 3

<sup>2</sup> Die Lieferzeit für die Grössen FK08, MK10, PK06, PK08, SK08 und SK10 beträgt 10 AT

# VELUX Fensterpaket GPL+GIL Holz, Aluminium

Klappflügel Fenster mit Untenelement, manuell



## Rahmenmaterial



Holz weiss lackiert



Holz klar lackiert

## Aussenverblechungen



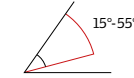
Aluminium

## Verglasungen

	Thermo 1	Thermo 2
Verglasungsart	2-fach	3-fach
$U_w$ W/(m <sup>2</sup> K)	1,3	1,0
$U_g$ W/(m <sup>2</sup> K)	1,0	0,6
g	0,46	0,44
$R_w$ (C;C <sub>v</sub> ) dB	35 (-1;-3)	37 (-2;-4)
$\tau_v/\tau_{uv}$	0,68/0,05	0,62/0,05
<b>Luftdurchlässigkeit</b> Klasse	4	4

fett = Fenster als Ganzes, mager = Scheibe allein

## Dachneigungsbereich



Je nach Wahl der Eindeckrahmen.

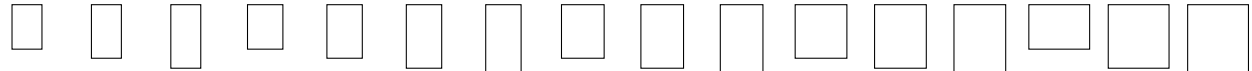
## Hinweise

- Auch mit anderen Eindeckrahmentypen erhältlich.
- Für mehr Wohnkomfort ideal kombinierbar mit passenden Hitze- und Sonnenschutzprodukten

Mehr Infos siehe VELUX Preiskatalog, gültig ab 1.4.2024.

Grössenbezeichnung der Fenster  
Blendrahmenausenmasse der Fenster in cm

FK04 66x98 FK06 66x118 FK08 66x140 MK04 78x98 MK06 78x118 MK08 78x140 MK10 78x160 PK06 94x118 PK08 94x140 PK10 94x160 SK06 114x118 SK08 114x140 SK10 114x160 UK04 134x98 UK08 134x140 UK10 134x160



## Fensterpakete

☞	GPL S10006	Fensterpaket GPL+GIL Thermo 1, Alu grau, Holz weiss lackiert																	1521.-	1585.-	1650.-	1765.-	1700.-	1861.-	1968.-	1904.-	2004.-	2111.-	2039.-	2211.-			10
	GPL S10007	Fensterpaket GPL+GIL Thermo 1, Alu grau, Holz klar lackiert																	1521.-	1585.-	1650.-	1765.-	1700.-	1861.-	1968.-	1904.-	2004.-	2111.-	2039.-	2211.-			10
Preisvorteil im Vergleich zum Einzelkauf																			169.-	176.-	183.-	196.-	189.-	200.-	200.-	200.-	200.-	200.-	200.-	200.-			
☞	GPL S10004	Fensterpaket GPL+GIL Thermo 2, Alu grau, Holz weiss lackiert																	1704.-	1777.-	1857.-	2005.-	1923.-	2121.-	2244.-	2170.-	2285.-	2408.-	2326.-	2523.-			10
	GPL S10005	Fensterpaket GPL+GIL Thermo 2, Alu grau, Holz klar lackiert																	1704.-	1777.-	1857.-	2005.-	1923.-	2121.-	2244.-	2170.-	2285.-	2408.-	2326.-	2523.-			10
Preisvorteil im Vergleich zum Einzelkauf																			189.-	198.-	200.-	200.-	200.-	200.-	200.-	200.-	200.-	200.-	200.-	200.-			

## Fenstererelement oben: Eindeckrahmen/BDX (nicht im Fensterpaket enthalten)

EDW 2000	Profilierte Bedachungsmaterialien, Alu grau, inkl. Wärmedämmrahmen-Set BDX																		184.-	192.-	205.-	220.-	210.-	220.-	232.-	227.-	232.-	242.-	240.-	258.-			2/6 <sup>1</sup>
----------	---	--	--	--	--	--	--	--	--	--	--	--	--	--	--	--	--	--	-------	-------	-------	-------	-------	-------	-------	-------	-------	-------	-------	-------	--	--	------------------

## Fenstererelement unten: Eindeckrahmen/BDX (nicht im Fensterpaket enthalten)

ETW 2000	Eindeckrahmen für GIU für profilierte Bedachungsmaterialien, Alu grau, inkl. Wärmedämmrahmen-Set BDX																		WK34	WK34	WK34	WK34	WK34	WK34	WK34	WK34	WK34	WK34	WK34	WK34				6
----------	---	--	--	--	--	--	--	--	--	--	--	--	--	--	--	--	--	--	------	------	------	------	------	------	------	------	------	------	------	------	--	--	--	---

## Gesamtprice LICHTBAND Ausführung Thermo 1

																			1817.-	1889.-	1967.-	2097.-	2022.-	2193.-	2312.-	2243.-	2348.-	2465.-	2391.-	2581.-			10
--	--	--	--	--	--	--	--	--	--	--	--	--	--	--	--	--	--	--	--------	--------	--------	--------	--------	--------	--------	--------	--------	--------	--------	--------	--	--	----

## Gesamtprice LICHTBAND Ausführung Thermo 2

																			2000.-	2081.-	2174.-	2337.-	2245.-	2453.-	2588.-	2509.-	2629.-	2762.-	2678.-	2893.-			10
--	--	--	--	--	--	--	--	--	--	--	--	--	--	--	--	--	--	--	--------	--------	--------	--------	--------	--------	--------	--------	--------	--------	--------	--------	--	--	----

<sup>1</sup> Die Lieferzeit für die Grössen MK10, PK06, PK08, SK08 und SK10 beträgt 6 AT

# VELUX Fensterpaket GPL+GIL Holz, Kupfer

Klappflügel Fenster mit Untenelement, manuell



## Rahmenmaterial



Holz weiss lackiert



Holz klar lackiert

## Aussenverblechungen



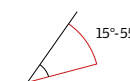
Kupfer

## Verglasungen

	Thermo 1	Thermo 2
Verglasungsart	2-fach	3-fach
$U_w$ W/(m <sup>2</sup> K)	<b>1,3</b>	<b>1,0</b>
$U_g$ W/(m <sup>2</sup> K)	1,0	0,6
g	0,46	0,44
$R_w$ (C;C <sub>v</sub> ) dB	<b>35</b> <b>(-1;-3)</b>	<b>37</b> <b>(-2;-4)</b>
$\tau_v/\tau_{uv}$	0,68/0,05	0,62/0,05
<b>Luftdurchlässigkeit</b> Klasse	<b>4</b>	<b>4</b>

**fett = Fenster als Ganzes**, mager = Scheibe allein

## Dachneigungsbereich



Je nach Wahl der Eindeckrahmen.

## Hinweise

- Auch mit anderen Eindeckrahmentypen erhältlich.
- Für mehr Wohnkomfort ideal kombinierbar mit passenden Hitze- und Sonnenschutzprodukten

Mehr Infos siehe VELUX Preiskatalog, gültig ab 1.4.2024.

Grössenbezeichnung der Fenster  
Blendrahmenausenmasse der Fenster in cm

**FK04** 66x98   **FK06** 66x118   **FK08** 66x140   **MK04** 78x98   **MK06** 78x118   **MK08** 78x140   **MK10** 78x160   **PK06** 94x118   **PK08** 94x140   **PK10** 94x160   **SK06** 114x118   **SK08** 114x140   **SK10** 114x160   **UK04** 134x98   **UK08** 134x140   **UK10** 134x160



### Fensterpakete

☞	GPL S11006	Fensterpaket GPL+GIL Thermo 1, Kupfer, Holz weiss lackiert																	1736.-	1813.-	1897.-	2048.-	1964.-	2166.-	2292.-	2216.-	2334.-	2460.-	2376.-	2578.-		10
	GPL S11007	Fensterpaket GPL+GIL Thermo 1, Kupfer, Holz klar lackiert																	1736.-	1813.-	1897.-	2048.-	1964.-	2166.-	2292.-	2216.-	2334.-	2460.-	2376.-	2578.-		10
Preisvorteil im Vergleich zum Einzelkauf																		193.-	200.-	200.-	200.-	200.-	200.-	200.-	200.-	200.-	200.-	200.-	200.-			
☞	GPL S11004	Fensterpaket GPL+GIL Thermo 2, Kupfer, Holz weiss lackiert																1968.-	2065.-	2161.-	2335.-	2239.-	2470.-	2615.-	2529.-	2664.-	2809.-	2713.-	2945.-		10	
	GPL S11005	Fensterpaket GPL+GIL Thermo 2, Kupfer, Holz klar lackiert																1968.-	2065.-	2161.-	2335.-	2239.-	2470.-	2615.-	2529.-	2664.-	2809.-	2713.-	2945.-		10	
Preisvorteil im Vergleich zum Einzelkauf																		200.-	200.-	200.-	200.-	200.-	200.-	200.-	200.-	200.-	200.-	200.-	200.-			

### Fenstererelement oben: Eindeckrahmen/BDX (nicht im Fensterpaket enthalten)

EDW 2100	Profilierte Bedachungsmaterialien, Kupfer, inkl. Wärmedämmrahmen-Set BDX																	329.-	343.-	366.-	392.-	376.-	392.-	415.-	405.-	415.-	432.-	428.-	461.-		2/10 <sup>1</sup>
----------	--	--	--	--	--	--	--	--	--	--	--	--	--	--	--	--	--	-------	-------	-------	-------	-------	-------	-------	-------	-------	-------	-------	-------	--	-------------------

### Fenstererelement unten: Eindeckrahmen/BDX (nicht im Fensterpaket enthalten)

ETW 2100	Eindeckrahmen für GIU für profilierte Bedachungsmaterialien, Kupfer, inkl. Wärmedämmrahmen-Set BDX																	200.-	200.-	200.-	200.-	200.-	200.-	200.-	200.-	200.-	200.-	200.-	200.-		15
----------	--	--	--	--	--	--	--	--	--	--	--	--	--	--	--	--	--	-------	-------	-------	-------	-------	-------	-------	-------	-------	-------	-------	-------	--	----

### Gesamtprice LICHTBAND Ausführung Thermo 1

																		2265.-	2356.-	2463.-	2640.-	2540.-	2758.-	2907.-	2821.-	2949.-	3092.-	3004.-	3239.-		15
--	--	--	--	--	--	--	--	--	--	--	--	--	--	--	--	--	--	--------	--------	--------	--------	--------	--------	--------	--------	--------	--------	--------	--------	--	----

### Gesamtprice LICHTBAND Ausführung Thermo 2

																		2497.-	2608.-	2727.-	2927.-	2815.-	3062.-	3230.-	3134.-	3279.-	3441.-	3341.-	3606.-		15
--	--	--	--	--	--	--	--	--	--	--	--	--	--	--	--	--	--	--------	--------	--------	--------	--------	--------	--------	--------	--------	--------	--------	--------	--	----

<sup>1</sup> Die Lieferzeit für die Grössen MK10, PK06, PK08, SK08 und SK10 beträgt 10 AT

# VELUX Fensterpaket GGU+GIU Kunststoff, Aluminium

Schwingflügel Fenster mit Untenelement, manuell



## Rahmenmaterial



Kunststoff weiss  
(Polyurethan-Oberfläche mit Holzkern)

## Aussenverblechungen



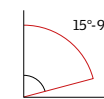
Aluminium

## Verglasungen

	Thermo 1	Thermo 2
Verglasungsart	2-fach	3-fach
$U_w$ W/(m <sup>2</sup> K)	<b>1,3</b>	<b>1,0</b>
$U_g$ W/(m <sup>2</sup> K)	1,0	0,6
g	0,46	0,44
$R_w$ (C;C <sub>v</sub> ) dB	<b>35</b> <b>(-1;-3)</b>	<b>37</b> <b>(-2;-4)</b>
$\tau_v/\tau_{uv}$	0,68/0,05	0,62/0,05
<b>Luftdurchlässigkeit</b> Klasse	<b>4<sup>1</sup></b>	<b>4<sup>1</sup></b>

**fett = Fenster als Ganzes**, mager = Scheibe allein

## Dachneigungsbereich



Je nach Wahl der Eindeckrahmen.

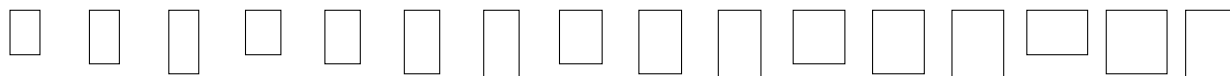
## Hinweise

- Auch mit anderen Eindeckrahmentypen erhältlich.
- Für mehr Wohnkomfort ideal kombinierbar mit passenden Hitze- und Sonnenschutzprodukten

Mehr Infos siehe VELUX Preiskatalog, gültig ab 1.4.2024.

Größenbezeichnung der Fenster  
Blendrahmenausensmasse der Fenster in cm

FK04 66x98   FK06 66x118   FK08 66x140   MK04 78x98   MK06 78x118   MK08 78x140   MK10 78x160   PK06 94x118   PK08 94x140   PK10 94x160   SK06 114x118   SK08 114x140   SK10 114x160   UK04 134x98   UK08 134x140   UK10 134x160   Ⓛ  
AT



## Fensterpakete

	GGU S10006	Fensterpaket GGU+GIU Thermo 1, Alu grau, Kunststoff	1302.-	1363.-	1461.-	1405.-	1480.-	1555.-	1691.-	1613.-	1794.-	1918.-	1840.-	1957.-	2082.-	1995.-	2196.-	2288.-	10	
Preisvorteil im Vergleich zum Einzelkauf			145.-	151.-	162.-	156.-	165.-	173.-	188.-	179.-	199.-	200.-	200.-	200.-	200.-	200.-	200.-	200.-		
	GGU S10004	Fensterpaket GGU+GIU Thermo 2, Alu grau, Kunststoff	1498.-	1568.-	1680.-	1616.-	1703.-	1789.-	1961.-	1860.-	2091.-	2235.-	2146.-	2280.-	2424.-	2325.-	2556.-	2661.-	10	
Preisvorteil im Vergleich zum Einzelkauf			167.-	174.-	187.-	180.-	189.-	199.-	200.-	200.-	200.-	200.-	200.-	200.-	200.-	200.-	200.-	200.-	200.-	

## Fensterelement oben: Eindeckrahmen/BDX (nicht im Fensterpaket enthalten)

EDW 2000	Profilierte Bedachungsmaterialien, Alu grau, inkl. Wärmedämmrahmen-Set BDX	168.-	179.-	192.-	184.-	192.-	205.-	220.-	210.-	220.-	232.-	227.-	232.-	242.-	240.-	258.-	277.-	2/6 <sup>2</sup>
----------	---	-------	-------	-------	-------	-------	-------	-------	-------	-------	-------	-------	-------	-------	-------	-------	-------	------------------

## Fensterelement unten: Eindeckrahmen/BDX (nicht im Fensterpaket enthalten)

ETW 2000	Eindeckrahmen für GIU für profilierte Bedachungsmaterialien, Alu grau, inkl. Wärmedämmrahmen-Set BDX	112.-	112.-	112.-	112.-	112.-	112.-	112.-	112.-	112.-	112.-	112.-	112.-	112.-	112.-	112.-	112.-	6
----------	---	-------	-------	-------	-------	-------	-------	-------	-------	-------	-------	-------	-------	-------	-------	-------	-------	---

## Gesamtpreis LICHTBAND Ausführung Thermo 1

1582.- 1654.- 1765.- 1701.- 1784.- 1872.- 2023.- 1935.- 2126.- 2262.- 2179.- 2301.- 2436.- 2347.- 2566.- 2677.- 10

## Gesamtpreis LICHTBAND Ausführung Thermo 2

1778.- 1859.- 1984.- 1912.- 2007.- 2106.- 2293.- 2182.- 2423.- 2579.- 2485.- 2624.- 2778.- 2677.- 2926.- 3050.- 10

<sup>1</sup> GGU in der Grösse PK10: Luftdurchlässigkeit Klasse 3

<sup>2</sup> Die Lieferzeit für die Grössen FK04, FK08, MK10, PK06, PK08, SK08, SK10 und UK10 beträgt 6 AT

# VELUX Fensterpaket GGU+GIU Kunststoff, Kupfer

Schwingflügel Fenster mit Untenelement, manuell



## Rahmenmaterial



Kunststoff weiss  
(Polyurethan-Oberfläche mit Holzkern)

## Aussenverblechungen



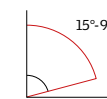
Kupfer

## Verglasungen

	Thermo 1	Thermo 2
Verglasungsart	2-fach	3-fach
$U_w$ W/(m <sup>2</sup> K)	<b>1,3</b>	<b>1,0</b>
$U_g$ W/(m <sup>2</sup> K)	1,0	0,6
g	0,46	0,44
$R_w$ (C;C <sub>v</sub> ) dB	<b>35</b> <b>(-1;-3)</b>	<b>37</b> <b>(-2;-4)</b>
$\tau_v/\tau_{uv}$	0,68/0,05	0,62/0,05
<b>Luftdurchlässigkeit</b> Klasse	<b>4<sup>1</sup></b>	<b>4<sup>1</sup></b>

**fett = Fenster als Ganzes**, mager = Scheibe allein

## Dachneigungsbereich



Je nach Wahl der Eindeckrahmen.

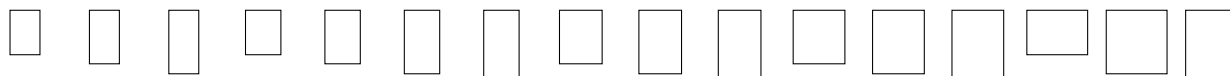
## Hinweise

- Auch mit anderen Eindeckrahmentypen erhältlich.
- Für mehr Wohnkomfort ideal kombinierbar mit passenden Hitze- und Sonnenschutzprodukten

Mehr Infos siehe VELUX Preiskatalog, gültig ab 1.4.2024.

Größenbezeichnung der Fenster  
Blendrahmenausensmasse der Fenster in cm

FK04	FK06	FK08	MK04	MK06	MK08	MK10	PK06	PK08	PK10	SK06	SK08	SK10	UK04	UK08	UK10	⌚ AT
66x98	66x118	66x140	78x98	78x118	78x140	78x160	94x118	94x140	94x160	114x118	114x140	114x160	134x98	134x140	134x160	



### Fensterpakete

	GGU S11006	Fensterpaket GGU+GIU Thermo 1, Kupfer, Kunststoff	1533.-	1604.-	1719.-	1653.-	1741.-	1833.-	2010.-	1908.-	2144.-	2291.-	2200.-	2337.-	2485.-	2383.-	2619.-	2727.-	10
	Preisvorteil im Vergleich zum Einzelkauf		170.-	178.-	191.-	184.-	194.-	200.-	200.-	200.-	200.-	200.-	200.-	200.-	200.-	200.-	200.-	200.-	
	GGU S11004	Fensterpaket GGU+GIU Thermo 2, Kupfer, Kunststoff	1762.-	1849.-	1996.-	1912.-	2025.-	2138.-	2342.-	2224.-	2495.-	2665.-	2560.-	2718.-	2888.-	2771.-	3042.-	3166.-	10
	Preisvorteil im Vergleich zum Einzelkauf		196.-	200.-	200.-	200.-	200.-	200.-	200.-	200.-	200.-	200.-	200.-	200.-	200.-	200.-	200.-	200.-	

### Fensterelement oben: Eindeckrahmen/BDX (nicht im Fensterpaket enthalten)

EDW 2100	Profilierte Bedachungsmaterialien, Kupfer, inkl. Wärmedämmrahmen-Set BDX	300.-	320.-	343.-	329.-	343.-	366.-	392.-	376.-	392.-	415.-	405.-	415.-	432.-	428.-	461.-	494.-	2/10 <sup>2</sup>
----------	---	-------	-------	-------	-------	-------	-------	-------	-------	-------	-------	-------	-------	-------	-------	-------	-------	-------------------

### Fensterelement unten: Eindeckrahmen/BDX (nicht im Fensterpaket enthalten)

ETW 2100	Eindeckrahmen für GIU für profilierte Bedachungsmaterialien, Kupfer, inkl. Wärmedämmrahmen-Set BDX	200.-	200.-	200.-	200.-	200.-	200.-	200.-	200.-	200.-	200.-	200.-	200.-	200.-	200.-	200.-	200.-	15
----------	---	-------	-------	-------	-------	-------	-------	-------	-------	-------	-------	-------	-------	-------	-------	-------	-------	----

### Gesamtpreis LICHTBAND Ausführung Thermo 1

		2033.-	2124.-	2262.-	2182.-	2284.-	2399.-	2602.-	2484.-	2736.-	2906.-	2805.-	2952.-	3117.-	3011.-	3280.-	3421.-	15
--	--	--------	--------	--------	--------	--------	--------	--------	--------	--------	--------	--------	--------	--------	--------	--------	--------	----

### Gesamtpreis LICHTBAND Ausführung Thermo 2

		2262.-	2369.-	2539.-	2441.-	2568.-	2704.-	2934.-	2800.-	3087.-	3280.-	3165.-	3333.-	3520.-	3399.-	3703.-	3860.-	15
--	--	--------	--------	--------	--------	--------	--------	--------	--------	--------	--------	--------	--------	--------	--------	--------	--------	----

<sup>1</sup> GGU in der Grösse PK10: Luftdurchlässigkeit Klasse 3

<sup>2</sup> Die Lieferzeit für die Grössen FK04, FK08, MK10, PK06, PK08, SK08, SK10 und UK10 beträgt 10 AT





