



Pacchetti  
finestre con un  
risparmio fino a  
**CHF 200.-**



# Lucernario VELUX – finestre per tetti a tutta altezza

Listino prezzi – valido dal 1.4.2024

# VELUX Lucernario – finestre per tetti a tutta altezza

Una vista all'esterno che spazia dal pavimento al soffitto e stanze inondate di luce: con il lucernario VELUX può offrire questo comfort abitativo alla Sua clientela. Il prolungamento delle finestre per tetti dalla pendenza del tetto verso il basso offre un panorama senza eguali e più penetrazione di luce.

## Uno diventa due

Il lucernario con elemento inferiore fisso GIU/GIL si contraddistingue per la facilità di montaggio da parte dell'artigiano. Esso rappresenta la soluzione ideale per avere più luce naturale e vista all'esterno sia in caso di una costruzione nuova che di un semplice cambio, poiché in genere non richiede ulteriori sostituzioni.

**Pacchetto finestra costituita da finestra per tetti ed elemento supplementare inferiore con un numero d'ordine\***

## Esempio di ordine:

Finestra con apertura a vasistas GPU, dimensioni MK06, in materiale sintetico, Thermo 2, rame + elemento supplementare GIU, dimensioni MK34, in materiale sintetico, Thermo 2, rame

**1 x GPU MK06 S11004:  
CHF 2358.- (invece di 2558.-)**



Superficie  
finestrata a  
tutta altezza



Più vista  
all'esterno



Installazione  
facile

Suggerimento

## Protezione dal calore:

Molteplici possibilità di protezione dal calore ottimale, a seconda del fabbisogno di regolazione della luce naturale: SMG, SSI, MSI



Persiana avvolgibile esterna – SMG



Marchisetta per la protezione dal calore ad energia solare oscuramento – SSI



Marchisetta per la protezione dal calore elettrica luce naturale – MSI

\* Raccordo prefabbricato e prodotti di isolamento e collegamento da ordinare separatamente.

# VELUX pacchetto finestra GPU+GIU in materiale sintetico, alluminio

Finestra con apertura a vasistas con elemento inferiore, manuale



Materiale per telaio



Plastica bianco (superficie in poliuretano con anima in legno)

Materiale esterno



Alluminio

Vetrate

	Thermo 1	Thermo 2
Tipo di vetrata	2 vetri	3 vetri
$U_w$ W/(m²K)	<b>1,3</b>	<b>1,0</b>
$U_g$ W/(m²K)	1,0	0,6
g	0,46	0,44
$R_{w, (C;C_{v,1})}$ dB	<b>35 (-1;-3)</b>	<b>37 (-2;-4)</b>
$\tau_v/\tau_{uv}$	0,68/0,05	0,62/0,05
<b>Classe di impermeabilità all'aria</b>	<b>4<sup>1</sup></b>	<b>4<sup>1</sup></b>

grassetto = finestra completa, normale = solo vetro

Intervallo d'inclinazione del tetto compreso



15°-55° a seconda della scelta dei raccordi prefabbricati.

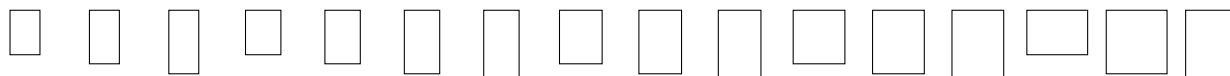
Avvertenza

- Disponibile anche con altri tipi di raccordo prefabbricato.
- Per un maggiore comfort abitativo, ideale da combinare con i relativi prodotti di protezione dal sole e dal calore

Per maggiori informazioni il Catalogo dei prezzi, valido a partire dal 1.4.2024.

Designazione delle dimensioni delle finestre  
Dimensioni esterne del telaio maestro delle finestre in cm

	FK04 66x98	FK06 66x118	FK08 66x140	MK04 78x98	MK06 78x118	MK08 78x140	MK10 78x160	PK06 94x118	PK08 94x140	PK10 94x160	SK06 114x118	SK08 114x140	SK10 114x160	UK04 134x98	UK08 134x140	UK10 134x160	Ⓛ GL
--	---------------	----------------	----------------	---------------	----------------	----------------	----------------	----------------	----------------	----------------	-----------------	-----------------	-----------------	----------------	-----------------	-----------------	---------



Pacchetto finestrae

Ⓛ	GPU S10006	Pacchetto finestra GPU+GIU Thermo 1, alluminio, plastica	1662.-	1760.-	1705.-	1780.-	1861.-	2012.-	1925.-	2126.-	2251.-	2173.-	2290.-	2415.-		2529.-		10
	Risparmio rispetto all'acquisto di prodotti singoli			185.-	196.-	189.-	198.-	200.-	200.-	200.-	200.-	200.-	200.-	200.-		200.-		
Ⓛ	GPU S10004	Pacchetto finestra GPU+GIU Thermo 2, alluminio, plastica	1875.-	2000.-	1929.-	2025.-	2121.-	2294.-	2193.-	2424.-	2568.-	2479.-	2613.-	2757.-		2889.-		10
	Risparmio rispetto all'acquisto di prodotti singoli			200.-	200.-	200.-	200.-	200.-	200.-	200.-	200.-	200.-	200.-	200.-		200.-		

Finestra sopra: Raccordi prefabbricati/BDX (non compreso nel pacchetto finestra)

EDW 2000	Materiale di copertura profilato, incluso set per telaio termoisolante BDX, alluminio	179.-	192.-	184.-	192.-	205.-	220.-	210.-	220.-	232.-	227.-	232.-	242.-		258.-		2/6 <sup>2</sup>
----------	---	-------	-------	-------	-------	-------	-------	-------	-------	-------	-------	-------	-------	--	-------	--	------------------

Finestra sotto: Raccordi prefabbricati/BDX (non compreso nel pacchetto finestra)

ETW 2000	Materiale di copertura profilato, elementi di giunzione per GIU, incluso set per telaio termoisolante BDX, alluminio	112.-	112.-	112.-	112.-	112.-	112.-	112.-	112.-	112.-	112.-	112.-	112.-		112.-		6
----------	--	-------	-------	-------	-------	-------	-------	-------	-------	-------	-------	-------	-------	--	-------	--	---

Prezzo totale LUCERNARIO modello Thermo 1

Prezzo totale LUCERNARIO modello Thermo 2

1953.-	2064.-	2001.-	2084.-	2178.-	2344.-	2247.-	2458.-	2595.-	2512.-	2634.-	2769.-	2899.-	10
2166.-	2304.-	2225.-	2329.-	2438.-	2626.-	2515.-	2756.-	2912.-	2818.-	2957.-	3111.-	3259.-	10

<sup>1</sup> GPU con dimensione PK10. Classe di impermeabilità all'aria 3

<sup>2</sup> Tempi di consegna 6 GL su dimensioni FK08, MK10, PK06, PK08, SK08 e SK10

# VELUX pacchetto finestra GPU+GIU in materiale sintetico, rame

Finestra con apertura a vasistas con elemento inferiore, manuale



## Materiale per telaio



Plastica bianco  
(superficie in poliuretano con anima in legno)

## Materiale esterno



Rame

## Vetrare

	Thermo 1	Thermo 2
Tipo di vetrata	2 vetri	3 vetri
$U_w$ W/(m <sup>2</sup> K)	<b>1,3</b>	<b>1,0</b>
$U_g$ W/(m <sup>2</sup> K)	1,0	0,6
g	0,46	0,44
$R_w$ (C;C <sub>gr</sub> ) dB	<b>35</b> <b>(-1;-3)</b>	<b>37</b> <b>(-2;-4)</b>
$\tau_v/\tau_{gr}$	0,68/0,05	0,62/0,05
<b>Classe di impermeabilità all'aria</b>	<b>4<sup>1</sup></b>	<b>4<sup>1</sup></b>

**grassetto = finestra completa**, normale = solo vetro

## Intervallo d'inclinazione del tetto compreso



a seconda della scelta dei raccordi prefabbricati.

## Avvertenza

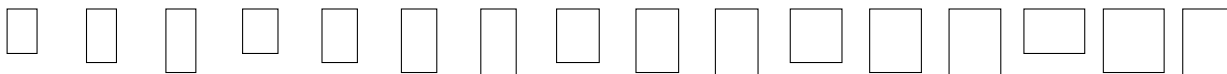
- Disponibile anche con altri tipi di raccordo prefabbricato.
- Per un maggiore comfort abitativo, ideale da combinare con i relativi prodotti di protezione dal sole e dal calore

Per maggiori informazioni il Catalogo dei prezzi, valido a partire dal 1.4.2024.

Designazione delle dimensioni delle finestre

Dimensioni esterne del telaio maestro delle finestre in cm

	FK04	FK06	FK08	MK04	MK06	MK08	MK10	PK06	PK08	PK10	SK06	SK08	SK10	UK04	UK08	UK10	GL
	66x98	66x118	66x140	78x98	78x118	78x140	78x160	94x118	94x140	94x160	114x118	114x140	114x160	134x98	134x140	134x160	



### Pacchetto finestrae

	GPU S11006	Pacchetto finestra GPU+GIU Thermo 1, rame, plastica		1915.-	2043.-	1970.-	2068.-	2166.-	2343.-	2241.-	2477.-	2624.-	2533.-	2670.-	2818.-		2952.-		10
	Risparmio rispetto all'acquisto di prodotti singoli			200.-	200.-	200.-	200.-	200.-	200.-	200.-	200.-	200.-	200.-	200.-	200.-		200.-		
	GPU S11004	Pacchetto finestra GPU+GIU Thermo 2, rame, plastica		2182.-	2329.-	2245.-	2358.-	2471.-	2675.-	2557.-	2828.-	2998.-	2893.-	3051.-	3221.-		3375.-		10
	Risparmio rispetto all'acquisto di prodotti singoli			200.-	200.-	200.-	200.-	200.-	200.-	200.-	200.-	200.-	200.-	200.-	200.-		200.-		

### Finestra sopra: Raccordi prefabbricati/BDX (non compreso nel pacchetto finestra)

EDW 2100	Materiale di copertura profilato, incluso set per telaio termoisolante BDX, rame		320.-	343.-	329.-	343.-	366.-	392.-	376.-	392.-	415.-	405.-	415.-	432.-		461.-		2/10 <sup>2</sup>
----------	--	--	-------	-------	-------	-------	-------	-------	-------	-------	-------	-------	-------	-------	--	-------	--	-------------------

### Finestra sotto: Raccordi prefabbricati/BDX (non compreso nel pacchetto finestra)

ETW 2100	Materiale di copertura profilato, elementi di giunzione per GIU, incluso set per telaio termoisolante BDX, rame		200.-	200.-	200.-	200.-	200.-	200.-	200.-	200.-	200.-	200.-	200.-	200.-		200.-		15
----------	---	--	-------	-------	-------	-------	-------	-------	-------	-------	-------	-------	-------	-------	--	-------	--	----

### Prezzo totale LUCERNARIO modello Thermo 1

			2435.-	2586.-	2499.-	2611.-	2732.-	2935.-	2817.-	3069.-	3239.-	3138.-	3285.-	3450.-		3613.-		15
--	--	--	--------	--------	--------	--------	--------	--------	--------	--------	--------	--------	--------	--------	--	--------	--	----

### Prezzo totale LUCERNARIO modello Thermo 2

			2702.-	2872.-	2774.-	2901.-	3037.-	3267.-	3133.-	3420.-	3613.-	3498.-	3666.-	3853.-		4036.-		15
--	--	--	--------	--------	--------	--------	--------	--------	--------	--------	--------	--------	--------	--------	--	--------	--	----

<sup>1</sup> GPU con dimensione PK10: Classe di impermeabilità all'aria 3

<sup>2</sup> Tempi di consegna 10 GL su dimensioni FK08, MK10, PK06, PK08, SK08 e SK10

# VELUX pacchetto finestra GPL+GIL legno, laccato bianco/trasparente, alluminio

Finestra con apertura a vasistas con elemento inferiore, manuale



## Materiale per telaio



Legno laccato bianco



Legno laccato trasparente

## Materiale esterno



Alluminio

## Vetrate

	Thermo 1	Thermo 2
Tipo di vetrata	2 vetri	3 vetri
$U_w$ W/(m²K)	<b>1,3</b>	<b>1,0</b>
$U_g$ W/(m²K)	1,0	0,6
g	0,46	0,44
$R_w$ (C;C <sub>v</sub> ) dB	<b>35</b> <b>(-1;-3)</b>	<b>37</b> <b>(-2;-4)</b>
$\tau_v/\tau_{uv}$	0,68/0,05	0,62/0,05
<b>Classe di impermeabilità all'aria</b>	<b>4</b>	<b>4</b>

grassetto = finestra completa, normale = solo vetro

## Intervallo d'inclinazione del tetto compreso



15°-55° a seconda della scelta dei raccordi prefabbricati.

## Avvertenza

- Disponibile anche con altri tipi di raccordo prefabbricato.
- Per un maggiore comfort abitativo, ideale da combinare con i relativi prodotti di protezione dal sole e dal calore

Per maggiori informazioni il Catalogo dei prezzi, valido a partire dal 1.4.2024.

Designazione delle dimensioni delle finestre  
Dimensioni esterne del telaio maestro delle finestre in cm

FK04 66x98 FK06 66x118 FK08 66x140 MK04 78x98 MK06 78x118 MK08 78x140 MK10 78x160 PK06 94x118 PK08 94x140 PK10 94x160 SK06 114x118 SK08 114x140 SK10 114x160 UK04 134x98 UK08 134x140 UK10 134x160



### Pacchetto finestrae

☞	GPL S10006	Pacchetto finestra GPL+GIL Thermo 1, alluminio, legno laccato bianco				1521.-	1585.-	1650.-	1765.-	1700.-	1861.-	1968.-	1904.-	2004.-	2111.-	2039.-	2211.-	10
	GPL S10007	Pacchetto finestra GPL+GIL Thermo 1, alluminio, legno laccato trasparente				1521.-	1585.-	1650.-	1765.-	1700.-	1861.-	1968.-	1904.-	2004.-	2111.-	2039.-	2211.-	10
Risparmio rispetto all'acquisto di prodotti singoli						169.-	176.-	183.-	196.-	189.-	200.-	200.-	200.-	200.-	200.-	200.-	200.-	
☞	GPL S10004	Pacchetto finestra GPL+GIL Thermo 2, alluminio, legno laccato bianco				1704.-	1777.-	1857.-	2005.-	1923.-	2121.-	2244.-	2170.-	2285.-	2408.-	2326.-	2523.-	10
	GPL S10005	Pacchetto finestra GPL+GIL Thermo 2, alluminio, legno laccato trasparente				1704.-	1777.-	1857.-	2005.-	1923.-	2121.-	2244.-	2170.-	2285.-	2408.-	2326.-	2523.-	10
Risparmio rispetto all'acquisto di prodotti singoli						189.-	198.-	200.-	200.-	200.-	200.-	200.-	200.-	200.-	200.-	200.-	200.-	

### Finestra sopra: Raccordi prefabbricati/BDX (non compreso nel pacchetto finestra)

EDW 2000	Materiale di copertura profilato, incluso set per telaio termoisolante BDX, alluminio					184.-	192.-	205.-	220.-	210.-	220.-	232.-	227.-	232.-	242.-	240.-	258.-	2/6 <sup>1</sup>
----------	---	--	--	--	--	-------	-------	-------	-------	-------	-------	-------	-------	-------	-------	-------	-------	------------------

### Finestra sotto: Raccordi prefabbricati/BDX (non compreso nel pacchetto finestra)

ETW 2000	Materiale di copertura profilato, elementi di giunzione per GIL, incluso set per telaio termoisolante BDX, alluminio					112.-	112.-	112.-	112.-	112.-	112.-	112.-	112.-	112.-	112.-	112.-	112.-	6
----------	--	--	--	--	--	-------	-------	-------	-------	-------	-------	-------	-------	-------	-------	-------	-------	---

**Prezzo totale LUCERNARIO modello Thermo 1** 1817.- 1889.- 1967.- 2097.- 2022.- 2193.- 2312.- 2243.- 2348.- 2465.- 2391.- 2581.- 10

**Prezzo totale LUCERNARIO modello Thermo 2** 2000.- 2081.- 2174.- 2337.- 2245.- 2453.- 2588.- 2509.- 2629.- 2762.- 2678.- 2893.- 10

<sup>1</sup> Tempi di consegna 6 GL su dimensioni MK10, PK06, PK08, SK08 e SK10

# VELUX pacchetto finestra GPL+GIL legno, laccato bianco/trasparente, rame

Finestra con apertura a vasistas con elemento inferiore, manuale



## Materiale per telaio



Legno laccato bianco



Legno laccato trasparente

## Materiale esterno



Rame

## Vetrare

	Thermo 1	Thermo 2
Tipo di vetrata	2 vetri	3 vetri
$U_w$ W/(m <sup>2</sup> K)	<b>1,3</b>	<b>1,0</b>
$U_g$ W/(m <sup>2</sup> K)	1,0	0,6
g	0,46	0,44
$R_w$ (C <sub>c</sub> , $\tau_v$ ) dB	<b>35</b> <b>(-1;-3)</b>	<b>37</b> <b>(-2;-4)</b>
$\tau_v/\tau_{uv}$	0,68/0,05	0,62/0,05
<b>Classe di impermeabilità all'aria</b>	<b>4</b>	<b>4</b>

**grassetto = finestra completa**, normale = solo vetro

## Intervallo d'inclinazione del tetto compreso



15°-55°  
a seconda della scelta dei raccordi prefabbricati.

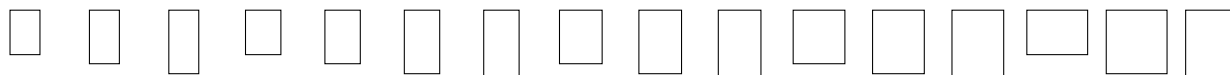
## Avvertenza

- Disponibile anche con altri tipi di raccordo prefabbricato.
- Per un maggiore comfort abitativo, ideale da combinare con i relativi prodotti di protezione dal sole e dal calore

Per maggiori informazioni il Catalogo dei prezzi, valido a partire dal 1.4.2024.

Designazione delle dimensioni delle finestre  
Dimensioni esterne del telaio maestro delle finestre in cm

	FK04	FK06	FK08	MK04	MK06	MK08	MK10	PK06	PK08	PK10	SK06	SK08	SK10	UK04	UK08	UK10	⌚ GL
	66x98	66x118	66x140	78x98	78x118	78x140	78x160	94x118	94x140	94x160	114x118	114x140	114x160	134x98	134x140	134x160	



### Pacchetto finestrae

☞	GPL S11006	Pacchetto finestra GPL+GIL Thermo 1, rame, legno laccato bianco				1736.-	1813.-	1897.-	2048.-	1964.-	2166.-	2292.-	2216.-	2334.-	2460.-	2376.-	2578.-	10
	GPL S11007	Pacchetto finestra GPL+GIL Thermo 1, rame, legno laccato trasparente				1736.-	1813.-	1897.-	2048.-	1964.-	2166.-	2292.-	2216.-	2334.-	2460.-	2376.-	2578.-	10
Risparmio rispetto all'acquisto di prodotti singoli						193.-	200.-	200.-	200.-	200.-	200.-	200.-	200.-	200.-	200.-	200.-		
☞	GPL S11004	Pacchetto finestra GPL+GIL Thermo 2, rame, legno laccato bianco				1968.-	2065.-	2161.-	2335.-	2239.-	2470.-	2615.-	2529.-	2664.-	2809.-	2713.-	2945.-	10
	GPL S11005	Pacchetto finestra GPL+GIL Thermo 2, rame, legno laccato trasparente				1968.-	2065.-	2161.-	2335.-	2239.-	2470.-	2615.-	2529.-	2664.-	2809.-	2713.-	2945.-	10
Risparmio rispetto all'acquisto di prodotti singoli						200.-	200.-	200.-	200.-	200.-	200.-	200.-	200.-	200.-	200.-	200.-		

### Finestra sopra: Raccordi prefabbricati/BDX (non compreso nel pacchetto finestra)

EDW 2100	Materiale di copertura profilato, incluso set per telaio termoisolante BDX, rame					329.-	343.-	366.-	392.-	376.-	392.-	415.-	405.-	415.-	432.-	428.-	461.-	2/10 <sup>1</sup>
----------	--	--	--	--	--	-------	-------	-------	-------	-------	-------	-------	-------	-------	-------	-------	-------	-------------------

### Finestra sotto: Raccordi prefabbricati/BDX (non compreso nel pacchetto finestra)

ETW 2100	Materiale di copertura profilato, elementi di giunzione per GIL, incluso set per telaio termoisolante BDX, rame					200.-	200.-	200.-	200.-	200.-	200.-	200.-	200.-	200.-	200.-	200.-	200.-	15
----------	---	--	--	--	--	-------	-------	-------	-------	-------	-------	-------	-------	-------	-------	-------	-------	----

### Prezzo totale LUCERNARIO modello Thermo 1

						2265.-	2356.-	2463.-	2640.-	2540.-	2758.-	2907.-	2821.-	2949.-	3092.-	3004.-	3239.-	15
--	--	--	--	--	--	--------	--------	--------	--------	--------	--------	--------	--------	--------	--------	--------	--------	----

### Prezzo totale LUCERNARIO modello Thermo 2

						2497.-	2608.-	2727.-	2927.-	2815.-	3062.-	3230.-	3134.-	3279.-	3441.-	3341.-	3606.-	15
--	--	--	--	--	--	--------	--------	--------	--------	--------	--------	--------	--------	--------	--------	--------	--------	----

<sup>1</sup> Tempi di consegna 10 GL su dimensioni MK10, PK06, PK08, SK08 e SK10

# VELUX pacchetto finestra GGU+GIU in materiale sintetico, alluminio

Finestra con apertura a bilico con elemento inferiore, manuale



Materiale per telaio



Plastica bianca (superficie in poliuretano con anima in legno)

Materiale esterno



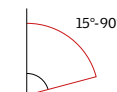
Alluminio

Vetrate

	Thermo 1	Thermo 2
Tipo di vetrata	2 vetri	3 vetri
$U_w$ W/(m²K)	<b>1,3</b>	<b>1,0</b>
$U_g$ W/(m²K)	1,0	0,6
g	0,46	0,44
$R_{w, (C;C_{tr})}$ dB	<b>35</b> <b>(-1;-3)</b>	<b>37</b> <b>(-2;-4)</b>
$\tau_v/\tau_{uv}$	0,68/0,05	0,62/0,05
<b>Classe di impermeabilità all'aria</b>	<b>4<sup>1</sup></b>	<b>4<sup>1</sup></b>

grassetto = finestra completa, normale = solo vetro

Intervallo d'inclinazione del tetto compreso



a seconda della scelta dei raccordi prefabbricati.

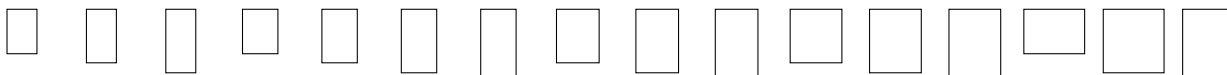
Avvertenza

- Disponibile anche con altri tipi di raccordo prefabbricato.
- Per un maggiore comfort abitativo, ideale da combinare con i relativi prodotti di protezione dal sole e dal calore

Per maggiori informazioni il Catalogo dei prezzi, valido a partire dal 1.4.2024.

Designazione delle dimensioni delle finestre  
Dimensioni esterne del telaio maestro delle finestre in cm

	FK04	FK06	FK08	MK04	MK06	MK08	MK10	PK06	PK08	PK10	SK06	SK08	SK10	UK04	UK08	UK10	GL
	66x98	66x118	66x140	78x98	78x118	78x140	78x160	94x118	94x140	94x160	114x118	114x140	114x160	134x98	134x140	134x160	



Pacchetto finestrae

	GGU S10006	Pacchetto finestra GGU+GIU Thermo 1, alluminio, plastica	1302.-	1363.-	1461.-	1405.-	1480.-	1555.-	1691.-	1613.-	1794.-	1918.-	1840.-	1957.-	2082.-	1995.-	2196.-	2288.-	10
		Risparmio rispetto all'acquisto di prodotti singoli	145.-	151.-	162.-	156.-	165.-	173.-	188.-	179.-	199.-	200.-	200.-	200.-	200.-	200.-	200.-	200.-	
	GGU S10004	Pacchetto finestra GGU+GIU Thermo 2, alluminio, plastica	1498.-	1568.-	1680.-	1616.-	1703.-	1789.-	1961.-	1860.-	2091.-	2235.-	2146.-	2280.-	2424.-	2325.-	2556.-	2661.-	10
		Risparmio rispetto all'acquisto di prodotti singoli	167.-	174.-	187.-	180.-	189.-	199.-	200.-	200.-	200.-	200.-	200.-	200.-	200.-	200.-	200.-	200.-	

Finestra sopra: Raccordi prefabbricati/BDX (non compreso nel pacchetto finestra)

	EDW 2000	Materiale di copertura profilato, incluso set per telaio termoisolante BDX, alluminio	168.-	179.-	192.-	184.-	192.-	205.-	220.-	210.-	220.-	232.-	227.-	232.-	242.-	240.-	258.-	277.-	2/6 <sup>2</sup>
--	----------	---	-------	-------	-------	-------	-------	-------	-------	-------	-------	-------	-------	-------	-------	-------	-------	-------	------------------

Finestra sotto: Raccordi prefabbricati/BDX (non compreso nel pacchetto finestra)

	ETW 2000	Materiale di copertura profilato, elementi di giunzione per GIU, incluso set per telaio termoisolante BDX, alluminio	112.-	112.-	112.-	112.-	112.-	112.-	112.-	112.-	112.-	112.-	112.-	112.-	112.-	112.-	112.-	112.-	6
--	----------	--	-------	-------	-------	-------	-------	-------	-------	-------	-------	-------	-------	-------	-------	-------	-------	-------	---

Prezzo totale LUCERNARIO modello Thermo 1

Prezzo totale LUCERNARIO modello Thermo 2

<sup>1</sup> GGU con dimensione PK10: Classe di impermeabilità all'aria 3

<sup>2</sup> Tempi di consegna 6 GL su dimensioni FK04, FK08, MK10, PK06, PK08, SK08, SK10 e UK10

# VELUX pacchetto finestra GGU+GIU in materiale sintetico, rame

Finestra con apertura a bilico con elemento inferiore, manuale



## Materiale per telaio



Plastica bianco (superficie in poliuretano con anima in legno)

## Materiale esterno



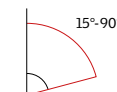
Rame

## Vetrare

	Thermo 1	Thermo 2
Tipo di vetrata	2 vetri	3 vetri
$U_w$ $W/(m^2K)$	<b>1,3</b>	<b>1,0</b>
$U_g$ $W/(m^2K)$	1,0	0,6
g	0,46	0,44
$R_w (C;C_{tr})$ dB	<b>35</b> <b>(-1;-3)</b>	<b>37</b> <b>(-2;-4)</b>
$\tau_v/\tau_{uv}$	0,68/0,05	0,62/0,05
<b>Classe di impermeabilità all'aria</b>	<b>4<sup>1</sup></b>	<b>4<sup>1</sup></b>

grassetto = finestra completa, normale = solo vetro

## Intervallo d'inclinazione del tetto compreso



a seconda della scelta dei raccordi prefabbricati.

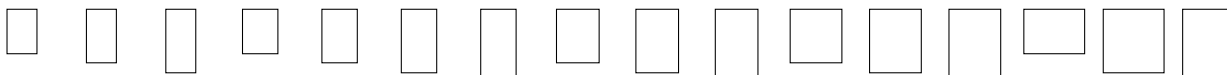
## Avvertenza

- Disponibile anche con altri tipi di raccordo prefabbricato.
- Per un maggiore comfort abitativo, ideale da combinare con i relativi prodotti di protezione dal sole e dal calore

Per maggiori informazioni il Catalogo dei prezzi, valido a partire dal 1.4.2024.

Designazione delle dimensioni delle finestre  
Dimensioni esterne del telaio maestro delle finestre in cm

	FK04	FK06	FK08	MK04	MK06	MK08	MK10	PK06	PK08	PK10	SK06	SK08	SK10	UK04	UK08	UK10	GL
	66x98	66x118	66x140	78x98	78x118	78x140	78x160	94x118	94x140	94x160	114x118	114x140	114x160	134x98	134x140	134x160	



## Pacchetto finestrae

	GGU S11006	Pacchetto finestra GGU+GIU Thermo 1, rame, plastica	1533.-	1604.-	1719.-	1653.-	1741.-	1833.-	2010.-	1908.-	2144.-	2291.-	2200.-	2337.-	2485.-	2383.-	2619.-	2727.-	10
	Risparmio rispetto all'acquisto di prodotti singoli		170.-	178.-	191.-	184.-	194.-	200.-	200.-	200.-	200.-	200.-	200.-	200.-	200.-	200.-	200.-	200.-	
	GGU S11004	Pacchetto finestra GGU+GIU Thermo 2, rame, plastica	1762.-	1849.-	1996.-	1912.-	2025.-	2138.-	2342.-	2224.-	2495.-	2665.-	2560.-	2718.-	2888.-	2771.-	3042.-	3166.-	10
	Risparmio rispetto all'acquisto di prodotti singoli		196.-	200.-	200.-	200.-	200.-	200.-	200.-	200.-	200.-	200.-	200.-	200.-	200.-	200.-	200.-	200.-	

## Finestra sopra: Raccordi prefabbricati/BDX (non compreso nel pacchetto finestra)

EDW 2100	Materiale di copertura profilato, incluso set per telaio termoisolante BDX, rame	300.-	320.-	343.-	329.-	343.-	366.-	392.-	376.-	392.-	415.-	405.-	415.-	432.-	428.-	461.-	494.-	2/10 <sup>2</sup>
----------	--	-------	-------	-------	-------	-------	-------	-------	-------	-------	-------	-------	-------	-------	-------	-------	-------	-------------------

## Finestra sotto: Raccordi prefabbricati/BDX (non compreso nel pacchetto finestra)

ETW 2100	Materiale di copertura profilato, elementi di giunzione per GIU, incluso set per telaio termoisolante BDX, rame	200.-	200.-	200.-	200.-	200.-	200.-	200.-	200.-	200.-	200.-	200.-	200.-	200.-	200.-	200.-	200.-	15
----------	---	-------	-------	-------	-------	-------	-------	-------	-------	-------	-------	-------	-------	-------	-------	-------	-------	----

<b>Prezzo totale LUCERNARIO modello Thermo 1</b>	2033.-	2124.-	2262.-	2182.-	2284.-	2399.-	2602.-	2484.-	2736.-	2906.-	2805.-	2952.-	3117.-	3011.-	3280.-	3421.-	15
--	--------	--------	--------	--------	--------	--------	--------	--------	--------	--------	--------	--------	--------	--------	--------	--------	----

<b>Prezzo totale LUCERNARIO modello Thermo 2</b>	2262.-	2369.-	2539.-	2441.-	2568.-	2704.-	2934.-	2800.-	3087.-	3280.-	3165.-	3333.-	3520.-	3399.-	3703.-	3860.-	15
--	--------	--------	--------	--------	--------	--------	--------	--------	--------	--------	--------	--------	--------	--------	--------	--------	----

<sup>1</sup> GGU con dimensione PK10: Classe di impermeabilità all'aria 3

<sup>2</sup> Tempi di consegna 10 GL su dimensioni FK04, FK08, MK10, PK06, PK08, SK08, SK10 e UK10



# VELUX pacchetto finestra GGL+GIL legno, laccato bianco/trasparente, alluminio

Finestra con apertura a bilico con elemento inferiore, manuale



## Materiale per telaio



Legno laccato bianco



Legno laccato trasparente

## Materiale esterno



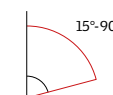
Alluminio

## Vetrare

	Thermo 1	Thermo 2
Tipo di vetrata	2 vetri	3 vetri
$U_w$ W/(m²K)	<b>1,3</b>	<b>1,0</b>
$U_g$ W/(m²K)	1,0	0,6
g	0,46	0,44
$R_{w, (C; C_{tr})}$ dB	<b>35</b> <b>(-1;-3)</b>	<b>37</b> <b>(-2;-4)</b>
$\tau_v/\tau_{uv}$	0,68/0,05	0,62/0,05
<b>Classe di impermeabilità all'aria</b>	<b>4</b>	<b>4</b>

grassetto = finestra completa, normale = solo vetro

## Intervallo d'inclinazione del tetto compreso



a seconda della scelta dei raccordi prefabbricati.

## Avvertenza

- Disponibile anche con altri tipi di raccordo prefabbricato.
- Per un maggiore comfort abitativo, ideale da combinare con i relativi prodotti di protezione dal sole e dal calore

Per maggiori informazioni il Catalogo dei prezzi, valido a partire dal 1.4.2024.

Designazione delle dimensioni delle finestre  
Dimensioni esterne del telaio maestro delle finestre in cm

FK04 66x98 FK06 66x118 FK08 66x140 MK04 78x98 MK06 78x118 MK08 78x140 MK10 78x160 PK06 94x118 PK08 94x140 PK10 94x160 SK06 114x118 SK08 114x140 SK10 114x160 UK04 134x98 UK08 134x140 UK10 134x160



### Pacchetto finestrae

☞	GGL S10006	Pacchetto finestra GGL+GIL Thermo 1, alluminio, legno laccato bianco				1221.-	1285.-	1350.-	1465.-	1400.-	1555.-	1651.-	1594.-	1684.-	1780.-	1715.-	1878.-	1956.-	10
	GGL S10007	Pacchetto finestra GGL+GIL Thermo 1, alluminio, legno laccato trasparente				1221.-	1285.-	1350.-	1465.-	1400.-	1555.-	1651.-	1594.-	1684.-	1780.-	1715.-	1878.-	1956.-	10
Risparmio rispetto all'acquisto di prodotti singoli						136.-	143.-	150.-	163.-	156.-	173.-	184.-	177.-	187.-	198.-	191.-	200.-	200.-	
☞	GGL S10004	Pacchetto finestra GGL+GIL Thermo 2, alluminio, legno laccato bianco				1404.-	1478.-	1552.-	1685.-	1611.-	1789.-	1911.-	1837.-	1952.-	2075.-	1993.-	2190.-	2280.-	10
	GGL S10005	Pacchetto finestra GGL+GIL Thermo 2, alluminio, legno laccato trasparente				1404.-	1478.-	1552.-	1685.-	1611.-	1789.-	1911.-	1837.-	1952.-	2075.-	1993.-	2190.-	2280.-	10
Risparmio rispetto all'acquisto di prodotti singoli						156.-	164.-	172.-	187.-	179.-	199.-	200.-	200.-	200.-	200.-	200.-	200.-	200.-	

### Finestra sopra: Raccordi prefabbricati/BDX (non compreso nel pacchetto finestra)

EDW 2000	Materiale di copertura profilato, incluso set per telaio termoisolante BDX, alluminio					184.-	192.-	205.-	220.-	210.-	220.-	232.-	227.-	232.-	242.-	240.-	258.-	277.-	2/6 <sup>1</sup>
----------	---	--	--	--	--	-------	-------	-------	-------	-------	-------	-------	-------	-------	-------	-------	-------	-------	------------------

### Finestra sotto: Raccordi prefabbricati/BDX (non compreso nel pacchetto finestra)

ETW 2000	Materiale di copertura profilato, elementi di giunzione per GIL, incluso set per telaio termoisolante BDX, alluminio					112.-	112.-	112.-	112.-	112.-	112.-	112.-	112.-	112.-	112.-	112.-	112.-	112.-	6
----------	--	--	--	--	--	-------	-------	-------	-------	-------	-------	-------	-------	-------	-------	-------	-------	-------	---

**Prezzo totale LUCERNARIO modello Thermo 1** 1517.- 1589.- 1667.- 1797.- 1722.- 1887.- 1995.- 1933.- 2028.- 2134.- 2067.- 2248.- 2345.- 10

**Prezzo totale LUCERNARIO modello Thermo 2** 1700.- 1782.- 1869.- 2017.- 1933.- 2121.- 2255.- 2176.- 2296.- 2429.- 2345.- 2560.- 2669.- 10

<sup>1</sup> Tempi di consegna 6 GL su dimensioni FK04, FK08, MK10, PK06, PK08, SK08, SK10 e UK10

# VELUX pacchetto finestra GGL+GIL legno, laccato bianco/trasparente, rame

Finestra con apertura a bilico con elemento inferiore, manuale



## Materiale per telaio



Legno laccato bianco



Legno laccato trasparente

## Materiale esterno



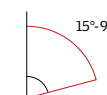
Rame

## Vetrate

	Thermo 1	Thermo 2
Tipo di vetrata	2 vetri	3 vetri
$U_w$ W/(m <sup>2</sup> K)	<b>1,3</b>	<b>1,0</b>
$U_g$ W/(m <sup>2</sup> K)	1,0	0,6
g	0,46	0,44
$R_{w, (C;C_{tr})}$ dB	<b>35</b> <b>(-1;-3)</b>	<b>37</b> <b>(-2;-4)</b>
$\tau_v/\tau_{uv}$	0,68/0,05	0,62/0,05
<b>Classe di impermeabilità all'aria</b>	<b>4</b>	<b>4</b>

grassetto = finestra completa, normale = solo vetro

## Intervallo d'inclinazione del tetto compreso



a seconda della scelta dei raccordi prefabbricati.

## Avvertenza

- Disponibile anche con altri tipi di raccordo prefabbricato.
- Per un maggiore comfort abitativo, ideale da combinare con i relativi prodotti di protezione dal sole e dal calore

Per maggiori informazioni il Catalogo dei prezzi, valido a partire dal 1.4.2024.

Designazione delle dimensioni delle finestre  
Dimensioni esterne del telaio maestro delle finestre in cm

FK04 66x98 FK06 66x118 FK08 66x140 MK04 78x98 MK06 78x118 MK08 78x140 MK10 78x160 PK06 94x118 PK08 94x140 PK10 94x160 SK06 114x118 SK08 114x140 SK10 114x160 UK04 134x98 UK08 134x140 UK10 134x160



### Pacchetto finestrae

☞	GGL S11006	Pacchetto finestra GGL+GIL Thermo 1, rame, legno laccato bianco				1436.-	1512.-	1588.-	1723.-	1648.-	1833.-	1959.-	1883.-	2001.-	2127.-	2043.-	2245.-	2337.-	10
	GGL S11007	Pacchetto finestra GGL+GIL Thermo 1, rame, legno laccato trasparente				1436.-	1512.-	1588.-	1723.-	1648.-	1833.-	1959.-	1883.-	2001.-	2127.-	2043.-	2245.-	2337.-	10
Risparmio rispetto all'acquisto di prodotti singoli						160.-	168.-	176.-	192.-	183.-	200.-	200.-	200.-	200.-	200.-	200.-	200.-	200.-	
☞	GGL S11004	Pacchetto finestra GGL+GIL Thermo 2, rame, legno laccato bianco				1651.-	1739.-	1828.-	2002.-	1906.-	2137.-	2282.-	2196.-	2331.-	2476.-	2380.-	2612.-	2718.-	10
	GGL S11005	Pacchetto finestra GGL+GIL Thermo 2, rame, legno laccato trasparente				1651.-	1739.-	1828.-	2002.-	1906.-	2137.-	2282.-	2196.-	2331.-	2476.-	2380.-	2612.-	2718.-	10
Risparmio rispetto all'acquisto di prodotti singoli						184.-	193.-	200.-	200.-	200.-	200.-	200.-	200.-	200.-	200.-	200.-	200.-	200.-	

### Finestra sopra: Raccordi prefabbricati/BDX (non compreso nel pacchetto finestra)

EDW 2100	Materiale di copertura profilato, incluso set per telaio termoisolante BDX, rame					329.-	343.-	366.-	392.-	376.-	392.-	415.-	405.-	415.-	432.-	428.-	461.-	494.-	2/10 <sup>1</sup>
----------	--	--	--	--	--	-------	-------	-------	-------	-------	-------	-------	-------	-------	-------	-------	-------	-------	-------------------

### Finestra sotto: Raccordi prefabbricati/BDX (non compreso nel pacchetto finestra)

ETW 2100	Materiale di copertura profilato, elementi di giunzione per GIL, incluso set per telaio termoisolante BDX, rame					200.-	200.-	200.-	200.-	200.-	200.-	200.-	200.-	200.-	200.-	200.-	200.-	200.-	15
----------	---	--	--	--	--	-------	-------	-------	-------	-------	-------	-------	-------	-------	-------	-------	-------	-------	----

**Prezzo totale LUCERNARIO modello Thermo 1** 1965.- 2055.- 2154.- 2315.- 2224.- 2425.- 2574.- 2488.- 2616.- 2759.- 2671.- 2906.- 3031.- 15

**Prezzo totale LUCERNARIO modello Thermo 2** 2180.- 2282.- 2394.- 2594.- 2482.- 2729.- 2897.- 2801.- 2946.- 3108.- 3008.- 3273.- 3412.- 15

<sup>1</sup> Tempi di consegna 10 GL su dimensioni MK10, PK06, PK08, SK08, SK10 e UK10