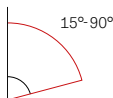


# Listino dei prezzi

Valido a partire dal 1° aprile 2024

**VELUX®**

## Finestra con apertura a bilico GGL CK01 (sostituzione GGL-9 e GGL 101)



### Versione standard



#### GGL in legno di pino laccata bianca

Codice colore: NCS S 0500 N /  
all'incirca RAL 9003

### Versione opzionale



#### GGL in legno di pino laccata trasparente

Prezzi come GGL laccata bianca

## Finestra con apertura a bilico GGL manuale



		Dimensioni L x A in cm <sup>1</sup>	CK01 55x70	⌚ GL <sup>2</sup>
GGL 2086	Thermo 2 Plus, <b>Alluminio</b>		682.-	6
GGL 2186	Thermo 2 Plus, <b>Rame</b>		802.-	6
GGL 2386	Thermo 2 Plus, <b>Zinco di titanio</b>		802.-	10
GGL 2066	Thermo 2, <b>Alluminio</b>		682.-	6
GGL 2166	Thermo 2, <b>Rame</b>		802.-	6
GGL 2366	Thermo 2, <b>Zinco di titanio</b>		802.-	10
GGL 2070	Thermo 1, <b>Alluminio</b>		593.-	6
GGL 2170	Thermo 1, <b>Rame</b>		697.-	6
GGL 2370	Thermo 1, <b>Zinco di titanio</b>		697.-	15

### Caratteristiche

- Azionamento con comoda maniglia ben raggiungibile anche se i mobili si trovano sotto la finestra.
- Predisposta per il semplice montaggio di tende interne
- La finestra per tetti VELUX è predisposta per l'installazione di tende VELUX
- Rotazione del battente 180° per pulire più facilmente e senza rischi la lastra esterna, bloccabile con chiavevite.

## Finestra con apertura a bilico ad energia GGL solare



		Dimensioni L x A in cm <sup>1</sup>	CK01 55x70	⌚ GL <sup>2</sup>
GGL 206630A	Thermo 2, <b>Alluminio</b>		1453.-	15
GGL 216630A	Thermo 2, <b>Rame</b>		1573.-	15
GGL 236630A	Thermo 2, <b>Zinco di titanio</b>		1573.-	15
GGL 207030A	Thermo 1, <b>Alluminio</b>		1364.-	15
GGL 217030A	Thermo 1, <b>Rame</b>		1468.-	15
GGL 237030A	Thermo 1, <b>Zinco di titanio</b>		1468.-	15

### Caratteristiche

- Installazione senza cavi.
- Tutto incluso in un pacchetto finestra: finestra, motore integrati e centralina elettrica, tastiera a muro pre-programmata e sensore pioggia.
- Funzionamento assicurato in ogni orario della giornata grazie all'accumulatore di energia.
- La finestra per tetti VELUX è predisposta per l'installazione di tende VELUX
- Rotazione del battente 180° per pulire più facilmente e senza rischi la lastra esterna, bloccabile con chiavevite.
- Si chiude automaticamente in caso di pioggia.

## Finestra con apertura a bilico GGL elettrica



		Dimensioni L x A in cm <sup>1</sup>	CK01 55x70	⌚ GL <sup>2</sup>
GGL 206621A	Thermo 2, <b>Alluminio</b>		1272.-	15
GGL 216621A	Thermo 2, <b>Rame</b>		1392.-	15
GGL 236621A	Thermo 2, <b>Zinco di titanio</b>		1392.-	15
GGL 207021A	Thermo 1, <b>Alluminio</b>		1183.-	15
GGL 217021A	Thermo 1, <b>Rame</b>		1287.-	15
GGL 237021A	Thermo 1, <b>Zinco di titanio</b>		1287.-	15

### Caratteristiche

- Fornita pronta al montaggio, con cavo di rete lungo 4,0 m (230 V, bipolare).
- Tutto incluso in un pacchetto finestra: finestra, motore integrati e centralina elettrica, tastiera a muro pre-programmata e sensore pioggia.
- La finestra per tetti VELUX è predisposta per l'installazione di tende VELUX ad azionamento elettrico.
- Rotazione del battente 180° per pulire più facilmente e senza rischi la lastra esterna, bloccabile con chiavevite.
- Si chiude automaticamente in caso di pioggia.

<sup>1</sup> Dimensioni esterne telaio.


<sup>2</sup> Tempi di consegna in giorni lavorativi.

Tutti i prezzi (CHF) IVA esclusa.  
Con riserva di variazioni di prezzo.

## Prodotti per il montaggio

### Profiset




Dimensioni  
L x A in cm<sup>1</sup> **CK01**  
55x70 

#### Profiset incl. BDX e BFX, per montaggio standard

Modello	Materiali	Prezzo	Tempo
EDW/EDL 2000	Alluminio	153.-	6
EDW/EDL 2100	Rame	273.-	6
EDW/EDL 2300	Zinco di titanio	273.-	6
EDB 2000	Alluminio	191.-	10
EDB 2100	Rame	362.-	15
EDB 2300	Zinco di titanio	362.-	25




Dimensioni  
L x A in cm<sup>1</sup> **CK01**  
55x70 

#### Profiset incl. BDX e BFX, per montaggio in profondità

Modello	Materiali	Prezzo	Tempo
EDJ/EDN 2000	Alluminio	199.-	10
EDJ/EDN 2100	Rame	355.-	10
EDJ/EDN 2300	Zinco di titanio	355.-	10

### Singolo raccordo




Dimensioni  
L x A in cm<sup>1</sup> **CK01**  
55x70 

#### Singolo raccordo prefabbricato incl. BFX, per il montaggio standard

Modello	Materiali	Prezzo	Tempo
EDW/EDL 1000	Alluminio	134.-	6
EDW/EDL 1100	Rame	240.-	6
EDW/EDL 1300	Zinco di titanio	240.-	6
EDB 1000	Alluminio	168.-	10
EDB 1100	Rame	300.-	15
EDB 1300	Zinco di titanio	300.-	25



Dimensioni  
L x A in cm<sup>1</sup> **CK01**  
55x70 

#### Singolo raccordo prefabbricato incl. BFX, per montaggio in profondità

Modello	Materiali	Prezzo	Tempo
EDJ/EDN 1000	Alluminio	175.-	10
EDJ/EDN 1100	Rame	312.-	10
EDJ/EDN 1300	Zinco di titanio	312.-	10

### Raccordo combi



Dimensioni  
L x A in cm<sup>1</sup> **CK01**  
55x70 


#### Elementi di base (--21) incl. BDX e BFX, per il montaggio standard

Modello	Materiali	Prezzo	Tempo
EKW/EKL 2021	Alluminio	352.-	6

#### Elementi di ampliamento per il montaggio standard

Modello	Materiali	Prezzo	Tempo
EKW/EKL 200x	Alluminio	176.-	6
EKW/EKL 210x	Rame	315.-	6
EKW/EKL 230x	Zinco di titanio	315.-	6
EKB 000x	Alluminio	129.-	6
EKB 010x	Rame	232.-	6
EKB 030x	Zinco di titanio	232.-	6



Dimensioni  
L x A in cm<sup>1</sup> **CK01**  
55x70 

#### Elementi di base (--21) per montaggio in profondità

Modello	Materiali	Prezzo	Tempo
EKJ/EKN 0021	Alluminio	318.-	10
EKJ/EKN 0121	Rame	568.-	10
EKJ/EKN 0321	Zinco di titanio	568.-	10

#### Elementi di ampliamento per montaggio in profondità

Modello	Materiali	Prezzo	Tempo
EKJ/EKN 000x	Alluminio	159.-	10
EKJ/EKN 010x	Rame	285.-	10
EKJ/EKN 030x	Zinco di titanio	285.-	10

### Raccordo prefabbricato gemellato



Dimensioni  
L x A in cm<sup>1</sup> **CK01**  
55x70 

#### Raccordo prefabbricato gemellato per montaggio standard

Modello	Materiali	Prezzo	Tempo
EBW/EBL 0021B	Alluminio	246.-	6
EBW/EBL 0121B	Rame	439.-	6
EBW/EBL 0321B	Zinco di titanio	439.-	6

<sup>1</sup> Dimensioni esterne telaio.

<sup>2</sup> Tempi di consegna in giorni lavorativi.

Tutti i prezzi (CHF) IVA esclusa.  
Con riserva di variazioni di prezzo.

## Prodotti per il montaggio

### Prodotti di isolamento e collegamento

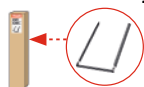


		Dimensioni L x A in cm <sup>1</sup>	CK01 55x70	GL <sup>2</sup>
<b>Prodotti di isolamento e collegamento per montaggio standard</b>			<input type="checkbox"/>	
BDX 2000	<b>Telaio termoisolante-Set</b>	84.-	6	
BFX 1000	<b>Mantella d'allacciamento</b>	47.-	6	
BBX 0000	<b>Barriera vapore</b>	47.-	6	



		Dimensioni L x A in cm <sup>1</sup>	CK01 55x70	GL <sup>2</sup>
<b>Prodotti di isolamento e collegamento per montaggio in profondità</b>			<input type="checkbox"/>	
BDX 2000F	<b>Telaio termoisolante-Set</b>	84.-	15	
BFX 1000F	<b>Mantella d'allacciamento</b>	47.-	15	
BBX 0000	<b>Barriera vapore</b>	47.-	6	

### Lamiere di copertura ZWC



		Dimensioni L x A in cm <sup>1</sup>	CK01 55x70	GL <sup>2</sup>
<b>Lamiere di copertura per montaggio standard</b>			<input type="checkbox"/>	
ZWC 0000	<b>Alluminio</b>	25.-	6	
ZWC 0100	<b>Rame</b>	42.-	6	
ZWC 0300	<b>Zinco di titanio</b>	42.-	15	

### Rivestimento interno



		Dimensioni L x A in cm <sup>1</sup>	CK01 55x70	GL <sup>2</sup>
<b>Rivestimento interno incl. barriera vapore BBX</b>			<input type="checkbox"/>	
LSB 2000	<b>30 cm</b>	176.-	6	
LSC 2000	<b>40 cm</b>	218.-	6	
LSD 2000	<b>50 cm</b>	411.-	15	

### Raccordi prefabbricati per sostituzione



		Dimensioni L x A in cm <sup>1</sup>	CK01 55x70	GL <sup>2</sup>
<b>Raccordi di prefabbricati per sostituzione</b>			<input type="checkbox"/>	
EW/EL 0000	<b>Alluminio</b>	212.-	6	
EW/EL 0100	<b>Rame</b>	379.-	6	
EW/EL 0300	<b>Zinco di titanio</b>	379.-	15	

### Adattatore per sostituzione ELX



		Dimensioni L x A in cm <sup>1</sup>	CK01 55x70	GL <sup>2</sup>
<b>Adattatore per sostituzione per montaggio standard</b>			<input type="checkbox"/>	
ELX 0000	<b>Alluminio</b>	113.-	6	
ELX 0100	<b>Rame</b>	202.-	6	
ELX 0300	<b>Zinco di titanio</b>	202.-	15	


## Protezione dal calore esterno

### VELUX Persiane avvolgibili esterne e protezione esterna dal calore

I prodotti esterni, come le persiane avvolgibili esterne e le marchisette di protezione dal calore, bloccano i raggi del sole prima che impattino sul vetro ed entrino nella stanza.



		Dimensioni L x A in cm <sup>1</sup>	CK01 55x70	GL <sup>2</sup>
<b>Persiane avvolgibili esterne</b>			<input type="checkbox"/>	
SSL 0000S solari	<b>Alluminio</b>	754.-	5	
SSL 0100S solari	<b>Rame</b>	778.-	10	
SSL 0700S solari	<b>Zinco di titanio</b>	778.-	10	
SML 0000S elettrica	<b>Alluminio</b>	558.-	5	
SML 0100S elettrica	<b>Rame</b>	576.-	10	
SML 0700S elettrica	<b>Zinco di titanio</b>	576.-	10	



		Dimensioni L x A in cm <sup>1</sup>	CK01 55x70	GL <sup>2</sup>
<b>Marchisette</b>			<input type="checkbox"/>	
SSS 0000S solari	<b>Oscuramento</b>	535.-	15	
MSL 5060S solari	<b>Luce naturale</b>	449.-	15	
MML 5060S elettrica	<b>Luce naturale</b>	322.-	15	



		Dimensioni L x A in cm <sup>1</sup>	CK01 55x70	GL <sup>2</sup>
<b>Regolatore solare</b>			<input type="checkbox"/>	
ZOZ 246	<b>Per il montaggio di marchisette solari e persiana avvolgibile esterna su finestre solari</b>	56.-	6	

<sup>1</sup> Dimensioni esterne telaio.

<sup>2</sup> Tempi di consegna in giorni lavorativi.


Tutti i prezzi (CHF) IVA esclusa.  
Con riserva di variazioni di prezzo.

# Prodotti di protezione dal sole interni

## VELUX Storen

VELUX offre un'ampia gamma di prodotti per tutti gli spazi abitativi e per le diverse esigenze, consentendo una regolazione della luce individuale, un oscuramento ottimale o persino un migliore isolamento termico. Inoltre, la collezione di colori garantisce un'atmosfera accogliente e calda sotto il tetto.

VELUX consiglia la combinazione con tapparelle esterne o tende da sole a protezione del calore per un clima interno ottimizzato in modo olistico.



Dimensioni L x A in cm<sup>1</sup> **CK01** 55x70  GL<sup>2</sup>

### Tende oscuranti

DSL solari	<b>Standard</b>	252.-	7
DSL solari	<b>Trend / Colour by you!</b>	267.-	7
DML elettrica	<b>Standard</b>	238.-	7
DML elettrica	<b>Trend / Colour by you!</b>	253.-	7
DKL manuale	<b>Standard</b>	106.-	5
DKL manuale	<b>Trend / Colour by you! / Kids</b>	121.-	7
DKY manuale	<b>Nature Collection</b>	121.-	7
DFD manuale	<b>Standard</b>	138.-	7
DFD manuale	<b>Trend / Colour by you! / Kids</b>	153.-	7



Dimensioni L x A in cm<sup>1</sup> **CK01** 55x70  GL<sup>2</sup>

### Tende rotolanti

RSL solari	<b>Standard</b>	252.-	7
RSL solari	<b>Trend / Colour by you!</b>	267.-	7
RML elettrica	<b>Standard</b>	238.-	7
RML elettrica	<b>Trend / Colour by you!</b>	253.-	7
RFL manuale	<b>Standard</b>	106.-	7
RFL manuale	<b>Trend / Colour by you!</b>	121.-	7
RFY manuale	<b>Nature Collection</b>	121.-	7




Dimensioni L x A in cm<sup>1</sup> **CK01** 55x70  GL<sup>2</sup>

### Tende energetiche


FSC solari	<b>Standard</b>	276.-	7
FSC solari	<b>Trend</b>	291.-	7
FMC elettrica	<b>Standard</b>	263.-	7
FMC elettrica	<b>Trend</b>	278.-	7
FHC manuale	<b>Standard</b>	138.-	7
FHC manuale	<b>Trend</b>	153.-	7



Dimensioni L x A in cm<sup>1</sup> **CK01** 55x70  GL<sup>2</sup>

### Tende plissettate

FSL solari	<b>Standard</b>	274.-	7
FSL solari	<b>Trend</b>	289.-	7
FML elettrica	<b>Standard</b>	260.-	7
FML elettrica	<b>Trend</b>	275.-	7
FHL manuale	<b>Standard</b>	128.-	7
FHL manuale	<b>Trend</b>	143.-	7



Dimensioni L x A in cm<sup>1</sup> **CK01** 55x70  GL<sup>2</sup>

### Zanzariere

ZIL 0000SWL		160.-	6
-------------	--	-------	---

### Avvertenza

Sostituzione C01, GGL 101 e GGL-9, non è disponibile in GGU/GPL/GPU e in Thermo 2 Plus. I prodotti protezione solare e calore GGL CK01 qui elencati, non sono compatibili con GGL-9 e GGL 101.



Dimensioni L x A in cm<sup>1</sup> **CK01** 55x70  GL<sup>2</sup>

### Tende alla veneziana

PAL	<b>Standard</b>	138.-	7
-----	-----------------	-------	---

<sup>1</sup> Dimensioni esterne telaio.

<sup>2</sup> Tempi di consegna in giorni lavorativi.

Tutti i prezzi (CHF) IVA esclusa. Con riserva di variazioni di prezzo.