



Packs
fenêtres
avec jusqu'à
CHF 200.-
d'avantage
tarifaire



VERRIÈRE VELUX – fenêtre de toit au niveau du sol

Liste de prix – valable à partir du 1.4.2024

VERRIÈRE VELUX – fenêtre de toit au niveau du sol

Une vue du sol au plafond et des pièces inondées de lumière – tel est le confort que vous pouvez offrir à votre clientèle grâce à la VERRIÈRE VELUX. Le prolongement de la fenêtre vers le bas de la pente de toit donne naissance à un panorama sans pareil, avec une plus grande pénétration de la lumière.

Deux-en-un

La VERRIÈRE avec élément du bas fixe GIU/GIL s'illustre par sa simplicité de montage pour l'installateur. Que ce soit en remplacement ou pour une nouvelle construction, elle constitue la solution idéale pour apporter plus de lumière du jour et de vue, car aucun changement en plus n'est nécessaire en général.

Pack avec fenêtre de toit et élément additionnel en bas, avec une seule référence de commande*

Exemple de commande:

Fenêtre à ouverture par projection GPU, dimension MK06, plastique, Thermo 2, cuivre
+
Élément additionnel GIU, dimension MK34, plastique, Thermo 2, cuivre

**1 x GPU MK06 S11004:
CHF 2358.- (au lieu de 2558.-)**



Pack fenêtre
avec GIU/GIL
et jusqu'à
CHF 200.-
d'avantage
tarifaire



Surface vitrée
au niveau du sol



Plus de vue
sur l'extérieur



Simplicité
de montage



Protection contre la chaleur

Des possibilités variées pour une protection optimale contre la chaleur, selon la régulation de la lumière du jour nécessaire: SMG, SSI, MSI



Volets roulants extérieurs – SMG



Marquise solaire de protection contre la chaleur obscurcissement – SSI



Marquise solaire de protection contre la chaleur lumière du jour – MSI

*Cadre applique, produits d'isolation et de raccordement doivent être commandés séparément.

VELUX pack fenêtres GPU+GIU plastique, cuivre

Fenêtre manuelle à ouverture par projection avec élément du bas



Matériau du cadre



Plastique blanc
(Surface polyuréthane avec noyau en bois)

Raccordements extérieurs



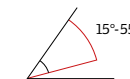
Cuivre

Vitrage

	Thermo 1	Thermo 2
Type de vitrage	Double	Triple
U_w W/(m²K)	1,3	1,0
U_g W/(m²K)	1,0	0,6
g	0,46	0,44
R_w (C;C _v) dB	35 (-1;-3)	37 (-2;-4)
τ_v/τ_{uv}	0,68/0,05	0,62/0,05
Classe d'étanchéité à l'air	4¹	4¹

gras = fenêtre comme ensemble, normal = vitre seule

Inclinaison du toit



Selon le raccordement choisi.

Remarques

- Également disponible avec d'autres types de cadre applique.
- Idéalement combinable avec des produits de protection contre le soleil et la chaleur appropriés, pour un plus grand confort d'habitation à la clé.

Plus d'informations: VELUX catalogue de prix, valable dès le 1.4.2024

Code dimensionnel des fenêtres

Dimensions extérieures du cadre des fenêtres en cm

FK04 66x98 FK06 66x118 FK08 66x140 MK04 78x98 MK06 78x118 MK08 78x140 MK10 78x160 PK06 94x118 PK08 94x140 PK10 94x160 SK06 114x118 SK08 114x140 SK10 114x160 UK04 134x98 UK08 134x140 UK10 134x160



Packs fenêtres

	GPU S11006	Pack fenêtres GPU+GIU Thermo 1, cuivre, plastique		1915.-	2043.-	1970.-	2068.-	2166.-	2343.-	2241.-	2477.-	2624.-	2533.-	2670.-	2818.-		2952.-		10
	Avantage prix par rapport à un achat individuel				200.-	200.-	200.-	200.-	200.-	200.-	200.-	200.-	200.-	200.-	200.-		200.-		
	GPU S11004	Pack fenêtres GPU+GIU Thermo 2, cuivre, plastique		2182.-	2329.-	2245.-	2358.-	2471.-	2675.-	2557.-	2828.-	2998.-	2893.-	3051.-	3221.-		3375.-		10
	Avantage prix par rapport à un achat individuel				200.-	200.-	200.-	200.-	200.-	200.-	200.-	200.-	200.-	200.-	200.-		200.-		

Élément de fenêtre du haut: Raccordement/BDX (non compris dans le pack fenêtres)

EDW 2100	Matériel de couverture profilé, cuivre, y compris set avec cadre d'isolation thermique BDX		320.-	343.-	329.-	343.-	366.-	392.-	376.-	392.-	415.-	405.-	415.-	432.-		461.-		2/10 ²
----------	--	--	-------	-------	-------	-------	-------	-------	-------	-------	-------	-------	-------	-------	--	-------	--	-------------------

Élément de fenêtre du bas: Raccordement/BDX (non compris dans le pack fenêtres)

ETW 2100	Raccordement pour GIU pour des matériaux de couverture profilés, cuivre, y compris set avec cadre d'isolation thermique BDX	WK34	WK34	WK34	WK34	WK34	WK34	WK34	WK34	WK34	WK34	WK34	WK34	WK34	WK34	WK34	WK34	15
----------	---	------	------	------	------	------	------	------	------	------	------	------	------	------	------	------	------	----

Prix total VERRIÈRE version Thermo 1

2435.- 2586.- 2499.- 2611.- 2732.- 2935.- 2817.- 3069.- 3239.- 3138.- 3285.- 3450.- 3613.- 15

Prix total VERRIÈRE version Thermo 2

2702.- 2872.- 2774.- 2901.- 3037.- 3267.- 3133.- 3420.- 3613.- 3498.- 3666.- 3853.- 4036.- 15

¹ GPU dans la dimension PK10: classe d'étanchéité à l'air 3

² Les dimensions FK08, MK10, PK06, PK08, SK08 et SK10 délai de livraison de 10 jours ouvrables

VELUX pack fenêtres GPL+GIL bois, aluminium

Fenêtre manuelle à ouverture par projection avec élément du bas



Matériau du cadre



Bois peintes en blanc



Bois vernis clair

Raccordements extérieurs



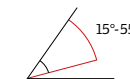
Aluminium

Vitrage

	Thermo 1	Thermo 2
Type de vitrage	Double	Triple
U_w W/(m²K)	1,3	1,0
U_g W/(m²K)	1,0	0,6
g	0,46	0,44
R_w (C;C _v) dB	35 (-1;-3)	37 (-2;-4)
τ_v/τ_{uv}	0,68/0,05	0,62/0,05
Classe d'étanchéité à l'air	4	4

gras = fenêtre comme ensemble, normal = vitre seule

Inclinaison du toit



Selon le raccordement choisi.

Remarques

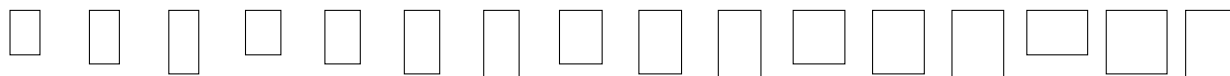
- Également disponible avec d'autres types de cadre applique.
- Idéalement combinable avec des produits de protection contre le soleil et la chaleur appropriés, pour un plus grand confort d'habitation à la clé.

Plus d'informations: VELUX catalogue de prix, valable dès le 1.4.2024

Code dimensionnel des fenêtres

Dimensions extérieures du cadre des fenêtres en cm

FK04	FK06	FK08	MK04	MK06	MK08	MK10	PK06	PK08	PK10	SK06	SK08	SK10	UK04	UK08	UK10	Ⓛ
66x98	66x118	66x140	78x98	78x118	78x140	78x160	94x118	94x140	94x160	114x118	114x140	114x160	134x98	134x140	134x160	j.o.



Packs fenêtres

☞	GPL S10006	Pack fenêtres GPL+GIL Thermo 1, aluminium gris, bois peintes en blanc				1521.-	1585.-	1650.-	1765.-	1700.-	1861.-	1968.-	1904.-	2004.-	2111.-	2039.-	2211.-	10
	GPL S10007	Pack fenêtres GPL+GIL Thermo 1, aluminium gris, bois vernis clair				1521.-	1585.-	1650.-	1765.-	1700.-	1861.-	1968.-	1904.-	2004.-	2111.-	2039.-	2211.-	10
Avantage prix par rapport à un achat individuel						169.-	176.-	183.-	196.-	189.-	200.-	200.-	200.-	200.-	200.-	200.-	200.-	
☞	GPL S10004	Pack fenêtres GPL+GIL Thermo 2, aluminium gris, bois peintes en blanc				1704.-	1777.-	1857.-	2005.-	1923.-	2121.-	2244.-	2170.-	2285.-	2408.-	2326.-	2523.-	10
	GPL S10005	Pack fenêtres GPL+GIL Thermo 2, aluminium gris, bois vernis clair				1704.-	1777.-	1857.-	2005.-	1923.-	2121.-	2244.-	2170.-	2285.-	2408.-	2326.-	2523.-	10
Avantage prix par rapport à un achat individuel						189.-	198.-	200.-	200.-	200.-	200.-	200.-	200.-	200.-	200.-	200.-	200.-	

Élément de fenêtre du haut: Raccordement/BDX (non compris dans le pack fenêtres)

EDW 2000	Matériel de couverture profilé, aluminium gris, y compris set avec cadre d'isolation thermique BDX					184.-	192.-	205.-	220.-	210.-	220.-	232.-	227.-	232.-	242.-	240.-	258.-	2/6 ¹
----------	---	--	--	--	--	-------	-------	-------	-------	-------	-------	-------	-------	-------	-------	-------	-------	------------------

Élément de fenêtre du bas: Raccordement/BDX (non compris dans le pack fenêtres)

ETW 2000	Raccordement pour GIL pour des matériaux de couverture profilés, aluminium gris, y compris set avec cadre d'isolation thermique BDX					WK34	WK34	WK34	WK34	WK34	WK34	WK34	WK34	WK34	WK34	WK34	WK34	6
----------	--	--	--	--	--	------	------	------	------	------	------	------	------	------	------	------	------	---

Prix total VERRIÈRE version Thermo 1

1817.-	1889.-	1967.-	2097.-	2022.-	2193.-	2312.-	2243.-	2348.-	2465.-	2391.-	2581.-	10
--------	--------	--------	--------	--------	--------	--------	--------	--------	--------	--------	--------	----

Prix total VERRIÈRE version Thermo 2

2000.-	2081.-	2174.-	2337.-	2245.-	2453.-	2588.-	2509.-	2629.-	2762.-	2678.-	2893.-	10
--------	--------	--------	--------	--------	--------	--------	--------	--------	--------	--------	--------	----

¹ Les dimensions MK10, PK06, PK08, SK08 et SK10 délai de livraison de 6 jours ouvrables

VELUX pack fenêtres GPL+GIL bois, cuivre

Fenêtre manuelle à ouverture par projection avec élément du bas



Matériau du cadre



Bois peintes en blanc



Bois vernis clair

Raccordements extérieurs



Cuivre

Vitrage

	Thermo 1	Thermo 2
Type de vitrage	Double	Triple
U_w W/(m²K)	1,3	1,0
U_g W/(m²K)	1,0	0,6
g	0,46	0,44
R_w (C;C _v) dB	35 (-1;-3)	37 (-2;-4)
τ_v/τ_{uv}	0,68/0,05	0,62/0,05
Classe d'étanchéité à l'air	4	4

gras = fenêtre comme ensemble, normal = vitre seule

Inclinaison du toit



Selon le raccordement choisi.

Remarques

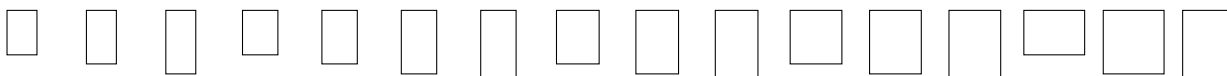
- Également disponible avec d'autres types de cadre applique.
- Idéalement combinable avec des produits de protection contre le soleil et la chaleur appropriés, pour un plus grand confort d'habitation à la clé.

Plus d'informations: VELUX catalogue de prix, valable dès le 1.4.2024

Code dimensionnel des fenêtres

Dimensions extérieures du cadre des fenêtres en cm

	FK04	FK06	FK08	MK04	MK06	MK08	MK10	PK06	PK08	PK10	SK06	SK08	SK10	UK04	UK08	UK10	Ⓛ
	66x98	66x118	66x140	78x98	78x118	78x140	78x160	94x118	94x140	94x160	114x118	114x140	114x160	134x98	134x140	134x160	j.o.



Packs fenêtres

☞	GPL S11006	Pack fenêtres GPL+GIL Thermo 1, cuivre, bois peintes en blanc				1736.-	1813.-	1897.-	2048.-	1964.-	2166.-	2292.-	2216.-	2334.-	2460.-	2376.-	2578.-	10
	GPL S11007	Pack fenêtres GPL+GIL Thermo 1, cuivre, bois vernis clair				1736.-	1813.-	1897.-	2048.-	1964.-	2166.-	2292.-	2216.-	2334.-	2460.-	2376.-	2578.-	10
Avantage prix par rapport à un achat individuel						193.-	200.-	200.-	200.-	200.-	200.-	200.-	200.-	200.-	200.-	200.-		
☞	GPL S11004	Pack fenêtres GPL+GIL Thermo 2, cuivre, bois peintes en blanc				1968.-	2065.-	2161.-	2335.-	2239.-	2470.-	2615.-	2529.-	2664.-	2809.-	2713.-	2945.-	10
	GPL S11005	Pack fenêtres GPL+GIL Thermo 2, cuivre, bois vernis clair				1968.-	2065.-	2161.-	2335.-	2239.-	2470.-	2615.-	2529.-	2664.-	2809.-	2713.-	2945.-	10
Avantage prix par rapport à un achat individuel						200.-	200.-	200.-	200.-	200.-	200.-	200.-	200.-	200.-	200.-	200.-		
Élément de fenêtre du haut: Raccordement/BDX (non compris dans le pack fenêtres)																		
	EDW 2100	Matériel de couverture profilé, cuivre, y compris set avec cadre d'isolation thermique BDX				329.-	343.-	366.-	392.-	376.-	392.-	415.-	405.-	415.-	432.-	428.-	461.-	2/10 ¹
Élément de fenêtre du bas: Raccordement/BDX (non compris dans le pack fenêtres)																		
	ETW 2100	Raccordement pour GIL pour des matériaux de couverture profilés, cuivre, y compris set avec cadre d'isolation thermique BDX				200.-	200.-	200.-	200.-	200.-	200.-	200.-	200.-	200.-	200.-	200.-	200.-	15
Prix total VERRIÈRE version Thermo 1						2265.-	2356.-	2463.-	2640.-	2540.-	2758.-	2907.-	2821.-	2949.-	3092.-	3004.-	3239.-	15
Prix total VERRIÈRE version Thermo 2						2497.-	2608.-	2727.-	2927.-	2815.-	3062.-	3230.-	3134.-	3279.-	3441.-	3341.-	3606.-	15

¹ Les dimensions MK10, PK06, PK08, SK08 et SK10 délai de livraison de 10 jours ouvrables

VELUX pack fenêtres GGU+GIU plastique, aluminium

Fenêtre manuelle à ouverture par rotation avec élément du bas



Matériau du cadre



Plastique blanc
(Surface polyuréthane avec noyau en bois)

Raccordements extérieurs



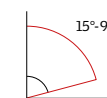
Aluminium

Vitrage

	Thermo 1	Thermo 2
Type de vitrage	Double	Triple
U_w W/(m²K)	1,3	1,0
U_g W/(m²K)	1,0	0,6
g	0,46	0,44
R_w (C;C _v) dB	35 (-1;-3)	37 (-2;-4)
τ_v/τ_{uv}	0,68/0,05	0,62/0,05
Classe d'étanchéité à l'air	4¹	4¹

gras = fenêtre comme ensemble, normal = vitre seule

Inclinaison du toit



Selon le raccordement choisi.

Remarques

- Également disponible avec d'autres types de cadre applique.
- Idéalement combinable avec des produits de protection contre le soleil et la chaleur appropriés, pour un plus grand confort d'habitation à la clé.

Plus d'informations: VELUX catalogue de prix, valable dès le 1.4.2024

Code dimensionnel des fenêtres

Dimensions extérieures du cadre des fenêtres en cm

FK04 66x98 FK06 66x118 FK08 66x140 MK04 78x98 MK06 78x118 MK08 78x140 MK10 78x160 PK06 94x118 PK08 94x140 PK10 94x160 SK06 114x118 SK08 114x140 SK10 114x160 UK04 134x98 UK08 134x140 UK10 134x160



j.o.



Packs fenêtres

	GGU S10006	Pack fenêtres GGU+GIU Thermo 1, aluminium gris, plastique	1302.-	1363.-	1461.-	1405.-	1480.-	1555.-	1691.-	1613.-	1794.-	1918.-	1840.-	1957.-	2082.-	1995.-	2196.-	2288.-	10
	Avantage prix par rapport à un achat individuel		145.-	151.-	162.-	156.-	165.-	173.-	188.-	179.-	199.-	200.-	200.-	200.-	200.-	200.-	200.-	200.-	
	GGU S10004	Pack fenêtres GGU+GIU Thermo 2, aluminium gris, plastique	1498.-	1568.-	1680.-	1616.-	1703.-	1789.-	1961.-	1860.-	2091.-	2235.-	2146.-	2280.-	2424.-	2325.-	2556.-	2661.-	10
	Avantage prix par rapport à un achat individuel		167.-	174.-	187.-	180.-	189.-	199.-	200.-	200.-	200.-	200.-	200.-	200.-	200.-	200.-	200.-	200.-	

Élément de fenêtre du haut: Raccordement/BDX (non compris dans le pack fenêtres)

EDW 2000	Matériel de couverture profilé, aluminium gris, y compris set avec cadre d'isolation thermique BDX	168.-	179.-	192.-	184.-	192.-	205.-	220.-	210.-	220.-	232.-	227.-	232.-	242.-	240.-	258.-	277.-	2/6 ²
----------	--	-------	-------	-------	-------	-------	-------	-------	-------	-------	-------	-------	-------	-------	-------	-------	-------	------------------

Élément de fenêtre du bas: Raccordement/BDX (non compris dans le pack fenêtres)

ETW 2000	Raccordement pour GIU pour des matériaux de couverture profilés, aluminium gris, y compris set avec cadre d'isolation thermique BDX	112.-	112.-	112.-	112.-	112.-	112.-	112.-	112.-	112.-	112.-	112.-	112.-	112.-	112.-	112.-	112.-	6
----------	---	-------	-------	-------	-------	-------	-------	-------	-------	-------	-------	-------	-------	-------	-------	-------	-------	---

Prix total VERRIÈRE version Thermo 1

Prix total VERRIÈRE version Thermo 2

1582.-	1654.-	1765.-	1701.-	1784.-	1872.-	2023.-	1935.-	2126.-	2262.-	2179.-	2301.-	2436.-	2347.-	2566.-	2677.-	10
1778.-	1859.-	1984.-	1912.-	2007.-	2106.-	2293.-	2182.-	2423.-	2579.-	2485.-	2624.-	2778.-	2677.-	2926.-	3050.-	10

¹ GGU dans la dimension PK10: classe d'étanchéité à l'air 3

² Les dimensions FK04, FK08, MK10, PK06, PK08, SK08, SK10 et UK10 délai de livraison de 6 jours ouvrables

VELUX pack fenêtres GGU+GIU plastique, cuivre

Fenêtre manuelle à ouverture par rotation avec élément du bas



Matériau du cadre



Plastique blanc
(Surface polyuréthane avec noyau en bois)

Raccordements extérieurs



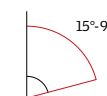
Cuivre

Vitrage

	Thermo 1	Thermo 2
Type de vitrage	Double	Triple
U_w W/(m²K)	1,3	1,0
U_g W/(m²K)	1,0	0,6
g	0,46	0,44
R_w (C;C _v) dB	35 (-1;-3)	37 (-2;-4)
τ_v/τ_{uv}	0,68/0,05	0,62/0,05
Classe d'étanchéité à l'air	4¹	4¹

gras = fenêtre comme ensemble, normal = vitre seule

Inclinaison du toit



Selon le raccordement choisi.

Remarques

- Également disponible avec d'autres types de cadre applique.
- Idéalement combinable avec des produits de protection contre le soleil et la chaleur appropriés, pour un plus grand confort d'habitation à la clé.

Plus d'informations: VELUX catalogue de prix, valable dès le 1.4.2024

Code dimensionnel des fenêtres

Dimensions extérieures du cadre des fenêtres en cm

	FK04	FK06	FK08	MK04	MK06	MK08	MK10	PK06	PK08	PK10	SK06	SK08	SK10	UK04	UK08	UK10	
	66x98	66x118	66x140	78x98	78x118	78x140	78x160	94x118	94x140	94x160	114x118	114x140	114x160	134x98	134x140	134x160	j.o.



Packs fenêtres

	GGU S11006	Pack fenêtres GGU+GIU Thermo 1, cuivre, plastique	1533.-	1604.-	1719.-	1653.-	1741.-	1833.-	2010.-	1908.-	2144.-	2291.-	2200.-	2337.-	2485.-	2383.-	2619.-	2727.-	10
	Avantage prix par rapport à un achat individuel		170.-	178.-	191.-	184.-	194.-	200.-	200.-	200.-	200.-	200.-	200.-	200.-	200.-	200.-	200.-	200.-	
	GGU S11004	Pack fenêtres GGU+GIU Thermo 2, cuivre, plastique	1762.-	1849.-	1996.-	1912.-	2025.-	2138.-	2342.-	2224.-	2495.-	2665.-	2560.-	2718.-	2888.-	2771.-	3042.-	3166.-	10
	Avantage prix par rapport à un achat individuel		196.-	200.-	200.-	200.-	200.-	200.-	200.-	200.-	200.-	200.-	200.-	200.-	200.-	200.-	200.-	200.-	

Élément de fenêtre du haut: Raccordement/BDX (non compris dans le pack fenêtres)

EDW 2100	Matériel de couverture profilé, cuivre, y compris set avec cadre d'isolation thermique BDX	300.-	320.-	343.-	329.-	343.-	366.-	392.-	376.-	392.-	415.-	405.-	415.-	432.-	428.-	461.-	494.-	2/10 ²
----------	--	-------	-------	-------	-------	-------	-------	-------	-------	-------	-------	-------	-------	-------	-------	-------	-------	-------------------

Élément de fenêtre du bas: Raccordement/BDX (non compris dans le pack fenêtres)

ETW 2100	Raccordement pour GIU pour des matériaux de couverture profilés, cuivre, y compris set avec cadre d'isolation thermique BDX	200.-	200.-	200.-	200.-	200.-	200.-	200.-	200.-	200.-	200.-	200.-	200.-	200.-	200.-	200.-	200.-	15
----------	---	-------	-------	-------	-------	-------	-------	-------	-------	-------	-------	-------	-------	-------	-------	-------	-------	----

Prix total VERRIÈRE version Thermo 1

	2033.-	2124.-	2262.-	2182.-	2284.-	2399.-	2602.-	2484.-	2736.-	2906.-	2805.-	2952.-	3117.-	3011.-	3280.-	3421.-	15
--	--------	--------	--------	--------	--------	--------	--------	--------	--------	--------	--------	--------	--------	--------	--------	--------	----

Prix total VERRIÈRE version Thermo 2

	2262.-	2369.-	2539.-	2441.-	2568.-	2704.-	2934.-	2800.-	3087.-	3280.-	3165.-	3333.-	3520.-	3399.-	3703.-	3860.-	15
--	--------	--------	--------	--------	--------	--------	--------	--------	--------	--------	--------	--------	--------	--------	--------	--------	----

¹ GGU dans la dimension PK10: classe d'étanchéité à l'air 3

² Les dimensions FK04, FK08, MK10, PK06, PK08, SK08, SK10 et UK10 délai de livraison de 10 jours ouvrables

VELUX pack fenêtres GGL+GIL bois, aluminium

Fenêtre manuelle à ouverture par rotation avec élément du bas



Matériau du cadre



Bois peintes en blanc



Bois vernis clair

Raccordements extérieurs



Aluminium

Vitrage

	Thermo 1	Thermo 2
Type de vitrage	Double	Triple
U_w W/(m²K)	1,3	1,0
U_g W/(m²K)	1,0	0,6
g	0,46	0,44
R_w (C;C _v) dB	35 (-1;-3)	37 (-2;-4)
τ_v/τ_{uv}	0,68/0,05	0,62/0,05
Classe d'étanchéité à l'air	4	4

gras = fenêtre comme ensemble, normal = vitre seule

Inclinaison du toit



Selon le raccordement choisi.

Remarques

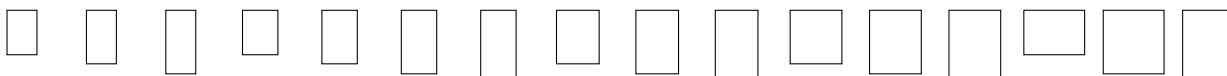
- Également disponible avec d'autres types de cadre applique.
- Idéalement combinable avec des produits de protection contre le soleil et la chaleur appropriés, pour un plus grand confort d'habitation à la clé.

Plus d'informations: VELUX catalogue de prix, valable dès le 1.4.2024

Code dimensionnel des fenêtres

Dimensions extérieures du cadre des fenêtres en cm

FK04	FK06	FK08	MK04	MK06	MK08	MK10	PK06	PK08	PK10	SK06	SK08	SK10	UK04	UK08	UK10	
66x98	66x118	66x140	78x98	78x118	78x140	78x160	94x118	94x140	94x160	114x118	114x140	114x160	134x98	134x140	134x160	⌚ j.o.



Packs fenêtres

☞	GGL S10006	Pack fenêtres GGL+GIL Thermo 1, aluminium gris, bois peintes en blanc				1221.-	1285.-	1350.-	1465.-	1400.-	1555.-	1651.-	1594.-	1684.-	1780.-	1715.-	1878.-	1956.-	10
	GGL S10007	Pack fenêtres GGL+GIL Thermo 1, aluminium gris, bois vernis clair				1221.-	1285.-	1350.-	1465.-	1400.-	1555.-	1651.-	1594.-	1684.-	1780.-	1715.-	1878.-	1956.-	10
Avantage prix par rapport à un achat individuel						136.-	143.-	150.-	163.-	156.-	173.-	184.-	177.-	187.-	198.-	191.-	200.-	200.-	
☞	GGL S10004	Pack fenêtres GGL+GIL Thermo 2, aluminium gris, bois peintes en blanc				1404.-	1478.-	1552.-	1685.-	1611.-	1789.-	1911.-	1837.-	1952.-	2075.-	1993.-	2190.-	2280.-	10
	GGL S10005	Pack fenêtres GGL+GIL Thermo 2, aluminium gris, bois vernis clair				1404.-	1478.-	1552.-	1685.-	1611.-	1789.-	1911.-	1837.-	1952.-	2075.-	1993.-	2190.-	2280.-	10
Avantage prix par rapport à un achat individuel						156.-	164.-	172.-	187.-	179.-	199.-	200.-	200.-	200.-	200.-	200.-	200.-	200.-	

Élément de fenêtre du haut: Raccordement/BDX (non compris dans le pack fenêtres)

EDW 2000	Matériel de couverture profilé, aluminium gris, y compris set avec cadre d'isolation thermique BDX					184.-	192.-	205.-	220.-	210.-	220.-	232.-	227.-	232.-	242.-	240.-	258.-	277.-	2/6 ¹
----------	---	--	--	--	--	-------	-------	-------	-------	-------	-------	-------	-------	-------	-------	-------	-------	-------	------------------

Élément de fenêtre du bas: Raccordement/BDX (non compris dans le pack fenêtres)

ETW 2000	Raccordement pour GIL pour des matériaux de couverture profilés, aluminium gris, y compris set avec cadre d'isolation thermique BDX					WK34	WK34	WK34	WK34	WK34	WK34	WK34	WK34	WK34	WK34	WK34	WK34	WK34	6
----------	--	--	--	--	--	------	------	------	------	------	------	------	------	------	------	------	------	------	---

Prix total VERRIÈRE version Thermo 1 1517.- 1589.- 1667.- 1797.- 1722.- 1887.- 1995.- 1933.- 2028.- 2134.- 2067.- 2248.- 2345.- 10

Prix total VERRIÈRE version Thermo 2 1700.- 1782.- 1869.- 2017.- 1933.- 2121.- 2255.- 2176.- 2296.- 2429.- 2345.- 2560.- 2669.- 10

¹ Les dimensions FK04, FK08, MK10, PK06, PK08, SK08, SK10 et UK10 délai de livraison de 6 jours ouvrables

VELUX pack fenêtres GGL+GIL bois, cuivre

Fenêtre manuelle à ouverture par rotation avec élément du bas



Matériau du cadre



Bois peintes en blanc



Bois vernis clair

Raccordements extérieurs



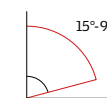
Cuivre

Vitrage

	Thermo 1	Thermo 2
Type de vitrage	Double	Triple
U_w W/(m²K)	1,3	1,0
U_g W/(m²K)	1,0	0,6
g	0,46	0,44
R_w (C;C _v) dB	35 (-1;-3)	37 (-2;-4)
τ_v/τ_{uv}	0,68/0,05	0,62/0,05
Classe d'étanchéité à l'air	4	4

gras = fenêtre comme ensemble, normal = vitre seule

Inclinaison du toit



Selon le raccordement choisi.

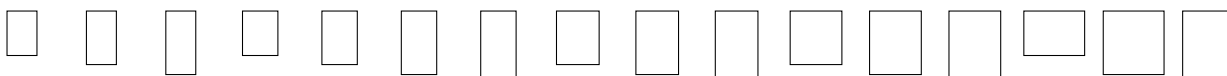
Remarques

- Également disponible avec d'autres types de cadre applique.
- Idéalement combinable avec des produits de protection contre le soleil et la chaleur appropriés, pour un plus grand confort d'habitation à la clé.

Plus d'informations: VELUX catalogue de prix, valable dès le 1.4.2024

Code dimensionnel des fenêtres
Dimensions extérieures du cadre des fenêtres en cm

FK04	FK06	FK08	MK04	MK06	MK08	MK10	PK06	PK08	PK10	SK06	SK08	SK10	UK04	UK08	UK10	Ⓛ
66x98	66x118	66x140	78x98	78x118	78x140	78x160	94x118	94x140	94x160	114x118	114x140	114x160	134x98	134x140	134x160	j.o.



Packs fenêtres

☞	GGL S11006	Pack fenêtres GGL+GIL Thermo 1, cuivre, bois peintes en blanc				1436.-	1512.-	1588.-	1723.-	1648.-	1833.-	1959.-	1883.-	2001.-	2127.-	2043.-	2245.-	2337.-	10
	GGL S11007	Pack fenêtres GGL+GIL Thermo 1, cuivre, bois vernis clair				1436.-	1512.-	1588.-	1723.-	1648.-	1833.-	1959.-	1883.-	2001.-	2127.-	2043.-	2245.-	2337.-	10
Avantage prix par rapport à un achat individuel						160.-	168.-	176.-	192.-	183.-	200.-	200.-	200.-	200.-	200.-	200.-	200.-	200.-	
☞	GGL S11004	Pack fenêtres GGL+GIL Thermo 2, cuivre, Holz weiss lackiert				1651.-	1739.-	1828.-	2002.-	1906.-	2137.-	2282.-	2196.-	2331.-	2476.-	2380.-	2612.-	2718.-	10
	GGL S11005	Pack fenêtres GGL+GIL Thermo 2, cuivre, bois vernis clair				1651.-	1739.-	1828.-	2002.-	1906.-	2137.-	2282.-	2196.-	2331.-	2476.-	2380.-	2612.-	2718.-	10
Avantage prix par rapport à un achat individuel						184.-	193.-	200.-	200.-	200.-	200.-	200.-	200.-	200.-	200.-	200.-	200.-	200.-	

Élément de fenêtre du haut: Raccordement/BDX (non compris dans le pack fenêtres)

EDW 2100	Matériel de couverture profilé, cuivre, y compris set avec cadre d'isolation thermique BDX					329.-	343.-	366.-	392.-	376.-	392.-	415.-	405.-	415.-	432.-	428.-	461.-	494.-	2/10 ¹
----------	---	--	--	--	--	-------	-------	-------	-------	-------	-------	-------	-------	-------	-------	-------	-------	-------	-------------------

Élément de fenêtre du bas: Raccordement/BDX (non compris dans le pack fenêtres)

ETW 2100	Raccordement pour GIL pour des matériaux de couverture profilés, cuivre, y compris set avec cadre d'isolation thermique BDX					200.-	200.-	200.-	200.-	200.-	200.-	200.-	200.-	200.-	200.-	200.-	200.-	200.-	15
----------	--	--	--	--	--	-------	-------	-------	-------	-------	-------	-------	-------	-------	-------	-------	-------	-------	----

Prix total VERRIÈRE version Thermo 1 1965.- 2055.- 2154.- 2315.- 2224.- 2425.- 2574.- 2488.- 2616.- 2759.- 2671.- 2906.- 3031.- 15

Prix total VERRIÈRE version Thermo 2 2180.- 2282.- 2394.- 2594.- 2482.- 2729.- 2897.- 2801.- 2946.- 3108.- 3008.- 3273.- 3412.- 15

¹ Les dimensions MK10, PK06, PK08, SK08, SK10 et UK10 délai de livraison de 10 jours ouvrables